



■ **DRAWER PARTITIONING MATERIAL:
flexible in details**

The optimum use of space when storing tools, small parts, or accessories is assured by the wide selection of HUNI Italiana drawer partitioning material. It provides the prerequisite for uniform use, independently from type of business and regardless whether the

material to be stored consists of machine components, glass pipettes, or tiny electronic parts. Appropriate compartments and tools are stored in protective supports or plastic boxes. With the correct drawers partitioning material, HUNI Italiana provides systematic and efficient storage, perfectly arranged.

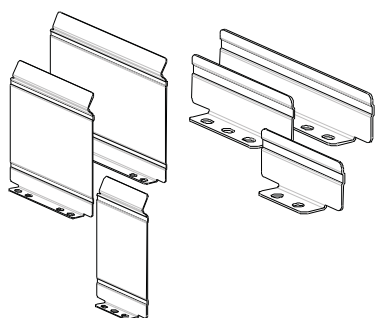


■ **SCHUBLADEN-EINTEILUNGSMATERIAL**
Flexibel im Detail

Das umfangreiche Sortiment für Huni Italiana Schubladen-Einteilungsmaterial erlaubt eine optimale Raumausnutzung bei der Unterbringung von Werkzeugen, Kleinteilen oder Zubehör. Es schafft die Voraussetzung für den universellen, branchenunabhängigen Einsatz. Egal ob Maschinenteile, Glas-Pipetten oder

winzige Elektronikteile gelagert werden sollen, für jede Teileform lassen sich passende Fächer einrichten. Empfindliche Teile und Werkzeuge lagern in materialschonenden Auflagen oder Behältern aus Kunststoff. Erst mit dem richtigen Einteilungsmaterial wird die Huni Italiana Schublade zum perfekten Ordnungshüter für klare Übersicht mit System.





■ Aluminium dividers

■ Trennbleche

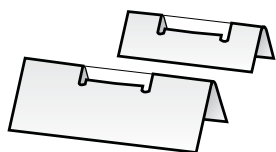
The upper part is inclined for a better reading of the labels and bar codes labels.
The lower fold permits fastening to the drawer bottom.

Aus Aluminium. Ermöglichen mit den Schlitzwänden eine beliebige Feineinteilung der Schubladen. Die obere Kante ist geprägt für die Aufnahme von Beschriftungsreitern.

Front height Fronthöhe mm	Height Höhe mm	Lenght 47 mm-3U Länge 47 mm-3E Code Bestell-Nr.	Lenght 64 mm-4U Länge 64 mm-4E Code Bestell-Nr.	Lenght 81 mm-5U Länge 81 mm-5E Code Bestell-Nr.
50	27	828.041	828.044	828.047
75	50	828.042	828.045	828.048
100-125	75	828.043	828.046	828.049
Front height Fronthöhe mm	Height Höhe mm	Lenght 98 mm-6U Länge 98 mm-6E Code Bestell-Nr.	Lenght 115 mm-7U Länge 115 mm-7E Code Bestell-Nr.	Lenght 132 mm-8U Länge 132 mm-8E Code Bestell-Nr.
50	27	828.050	828.054	828.059
75	50	828.051	828.055	828.060
100-125	75	828.052	828.056	828.061
150-175	125	828.053	828.057	828.062
200	175		828.058	828.063
250	225		828.101	828.064
Front height Fronthöhe mm	Height Höhe mm	Lenght 149 mm-9U Länge 149 mm-9E Code Bestell-Nr.	Lenght 166 mm-10U Länge 166 mm-10E Code Bestell-Nr.	Lenght 200 mm-12U Länge 200 mm-12E Code Bestell-Nr.
50	27	828.065	828.072	828.079
75	50	828.066	828.073	828.080
100-125	75	828.067	828.074	828.081
150-175	125	828.068	828.075	828.082
200	175	828.069	828.076	828.083
250	225	828.070	828.077	828.084
300-450	275	828.071	828.078	828.085
Front height Fronthöhe mm	Height Höhe mm	Lenght 251 mm-15U Länge 251 mm-15E Code Bestell-Nr.	Lenght 302 mm-18U Länge 302 mm-18E Code Bestell-Nr.	
50	27	828.086	828.093	
75	50	828.087	828.094	
100-125	75	828.088	828.095	
150-175	125	828.089	828.096	
200	175	828.090	828.097	
250	225	828.091	828.098	
300-450	275	828.092	828.099	

Fastening material, set screw - 100 pcs Befestigungsschraube - Satz von 100 Stück

828.272



■ Bar-code holders

■ Bar-Code-Träger

Steel sheet galvanised, with PVC transparent shield. To attach on dividers and plastic boxes over 4 units.
Stahlblech verzinkt. Abdeckung aus transparentem PVC. Zum Aufstecken auf Trennbleche ab Breite 4 E.

Width Breite mm	Height Höhe mm	Holders Träger Code Bestell-Nr.	Shields Abdeckung Code Bestell-Nr.
50	15	828.166	828.166
65	25	828.168	828.168

■ Slotted partitions

■ Schlitzwände

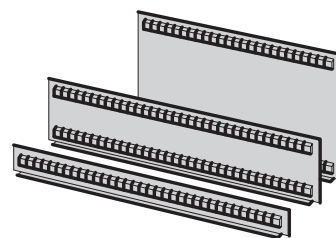
Steel sheet galvanised. For longitudinal and crosswise partitioning of the drawers, slotted at 17 mm increments like those of the drawer walls, to insert dividers. The lower fold permits fastening to the perforated drawer bottom.

Aus Stahlblech verzinkt. Für Längs- und Querteilung der Schubladen. Schlitzraster wie bei den Schubladenwänden in Einheiten von 17 mm. Die untere Abkantung dient der Verschraubung mit dem Schubladenboden.

Front height Fronthöhe mm	Lenght 27U Länge 27E		Lenght 36U Länge 36E		Lenght 54U* Länge 54E*		Lenght 78U* Länge 78E*	
	Code	Bestell-Nr.	Code	Bestell-Nr.	Code	Bestell-Nr.	Code	Bestell-Nr.
50	828.001		828.008		828.015			
75	828.002		828.009		828.016		828.022	
100-125	828.003		828.010		828.017		828.023	
150-175	828.004		828.011		828.018		828.024	
200	828.005		828.012		828.019		828.025	
250	828.006		828.013		828.020		828.026	
300-450	828.007		828.014		828.021			

Fastening material, set screw 100 pcs
Befestigungsschraube, Satz von 100 Stück

828.272



■ Label holders

■ Beschriftungsträger

Plastic holders, to be clipped into the snap-on label holders or directly into the dividers. Paper strip and transparent shield included.

Aus ABS-Kunststoff rot. Zum Aufstecken an Schlitzwände und an die Schlitze der Schubladenfronten.

For dividers in units Trennbleche in Einheiten	Lenght Breite mm	Height Höhe mm	Code Bestell-Nr.
3 - 4	29,5	15,4	828.161
5 - 18	50	15,4	828.162

Additional paper strips and shields, 30 mm wide - 10 pcs

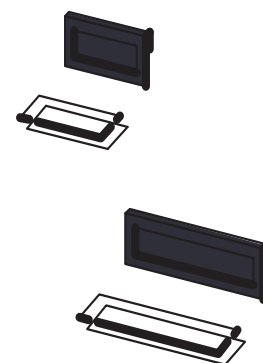
Zusätzliches Papier und Klarsichtfolie, 30 mm breit - 10 Stück

828.262

Additional paper strips and shields, 50 mm wide - 10 pcs

Zusätzliches Papier und Klarsichtfolie, 50 mm breit - 10 Stück

828.263



Paper label strip + transparent shield
Papierstreifen + Klarsichtfolie

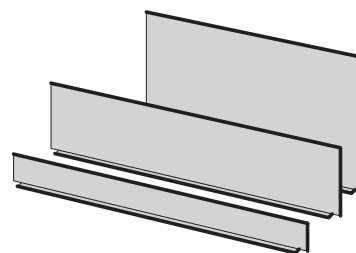
■ Plan partitions

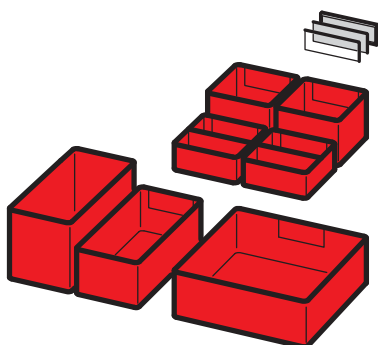
■ Trennwände

Steel sheet galvanised for longitudinal and crosswise partitioning of the drawers. The lower fold permits fastening to the perforated drawer bottom.

Stahlblech verzinkt. Zur Längs- und Querteilung der Schubladen. Die untere Abkantung dient als Verschraubung mit dem Schubladenboden. Inklusive Befestigungsmaterial.

Front height Fronthöhe mm	Lenght 406 mm-24U Länge 406 mm-24E		Lenght 457 mm-27U Länge 457 mm-27E		Lenght 610 mm-36U Länge 610 mm-36E		Lenght 915 mm-54U Länge 915 mm-54E		Lenght 1323 mm-78U Länge 1323 mm-78E	
	Code	Bestell-Nr.	Code	Bestell-Nr.	Code	Bestell-Nr.	Code	Bestell-Nr.	Code	Bestell-Nr.
50	828.111		828.117		828.128		828.135			
75	828.112		828.118		828.129		828.136		828.142	
100-125	828.113		828.119		828.130		828.137		828.143	
150-175	828.114		828.120		828.131		828.138		828.144	
200	828.115		828.121		828.132		828.139		828.145	
250	828.116		828.122		828.133		828.140		828.146	
300-450					828.134		828.141		828.147	





■ Boxes

■ Einsatzkästen

Red polystyrene.

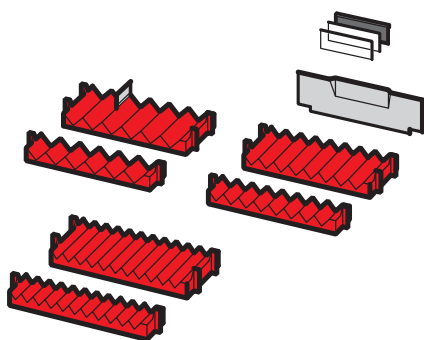
Aus rotem Polystyrol.

Front height Fronthöhe mm	Length Breite mm	Depth Tiefe mm	Height Höhe mm	Code Bestell-Nr.
50	75	75	*26	828.191
50	75	75	26	828.192
50	150	75	26	828.194
50	150	150	26	828.197
75	75	75	46	828.193
75	150	75	46	828.195
75	150	150	46	828.198
100	150	75	71	828.196
100	150	150	71	828.199

* With centre separation

* Mit fester Mittelwand

Label holders 42x15,4 Beschriftungsträger 42x15,4 828.181



■ Prismatic inserts, pairs

■ Rilleneinsatz-Paare

Red ABS plastic. Comprising of main and secondary part. Fastening is achieved by insertion between two slotted partitions division with dividers. Main parts are slotted for dividing into smaller compartments or marking with label holders.

Aus ABS-Kunststoff rot. Bestehend aus Haupt- und Zusatzstücken. Die Rilleneinsätze werden zwischen zwei Schlitzwände eingesteckt, Begrenzung mit Trennblechen. Das Hauptstück ist geschlitzt für die Feinunterteilung resp. für die Beschriftung mit Steckblechen.

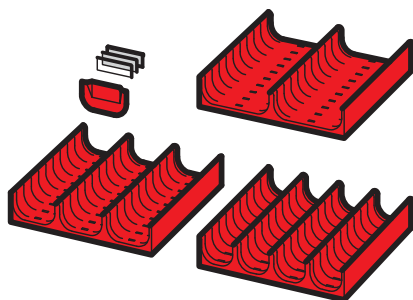
Grooves Rillen Nr.	Main part Hauptstück		Secondary part Zusatzstück		Tool Ø Werkzeug Ø mm	Code Bestell-Nr.
	Width Breite mm-U/E	Depth Tiefe mm-U/E	Width Breite mm-U/E	Depth Tiefe mm-U/E		
6	153-9	68-4	153-9	34-2	20,5	828.207
8	153-9	68-4	153-9	34-2	15	828.206
11	153-9	68-4	153-9	34-2	10	828.205

Divider for front height 50 mm, length 9U=149 mm

Trennblech für Fronthöhe 50 mm, Länge 9E = 149 mm 828.065

Label holder, complete with paper strip and transparent shield.

Beschriftungsträger, inkl. Papier und Klarsichtfolie 828.162



■ Plastic through inserts

■ Muldentteile

Red ABS plastic

Muldentteile und Muldenwände aus ABS-Kunststoff rot.

Width Breite mm-U/E	Depth Tiefe mm-U/E	Height Höhe mm	Troughs Mulden Nr.	Tool Ø Werkzeug Ø mm	Crans Muldentteile Code Bestell-Nr.	Trough dividers Muldenwände Code Bestell-Nr.
153-9	153-9	27	4	33	828.211	828.216
153-9	153-9	27	3	45	828.210	828.215
153-9	153-9	27	2	70	828.209	828.214

■ Milling cutter holders

■ Fräserhalter

Red ABS plastic. These holders can be bolted to the perforated drawer bottom or screwed together at any required height. Nuts included.

Aus ABS-Kunststoff rot. Die Fräserhalter lassen sich beliebig aufeinanderschrauben und werden auf den gelochten Schubladenboden geschraubt. Inklusive Befestigungsmutter.

Diameter Durchmesser mm	Inch Zoll	Height Höhe mm	Tool centre hole Ø WerkzeugbohrungØ	Code Bestell-Nr.
12,2		26	13	828.219
15,5		26	16	828.220
21,5		26	22	828.221
26,5	1-2	26	27	828.222
31,2		26	32	828.223
39,5		26	40	828.224
49,5		26	50	828.225

■ Marker pins

■ Markenstifte

Steel galvanised. These pins are bolted to the perforated drawer bottom or to the milling cutter holders. Nuts included.

Aus Rundstahl, glanzverzinkt. Die Markenstifte werden auf den gelochten Schubladenboden oder auf die Fräserhalter geschraubt. Inklusive Befestigungsmutter.

Diameter Durchmesser mm	Height Höhe mm	Code Bestell-Nr.
3	26	828.235

■ Holding pins

■ Haltestifte

Steel galvanised. To hold and position irregularly shaped tools and parts. Bolted to the perforated drawer bottom. Nuts included.

Aus Rundstahl, glanzverzinkt. Die Haltestifte werden zur Begrenzung unregelmässig geformter Teile auf dem gelochten Schubladenboden verschraubt. Inklusive Befestigungsmutter.

Front height Fronthöhe mm	Height Höhe mm	Diameter Durchmesser mm	Code Bestell-Nr.
50	27	6	828.239
75	52	6	828.240
100	77	6	828.241


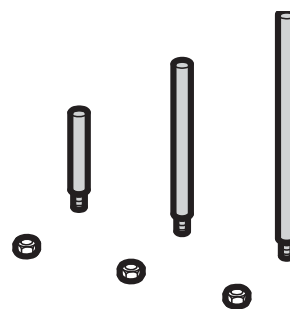
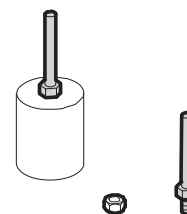
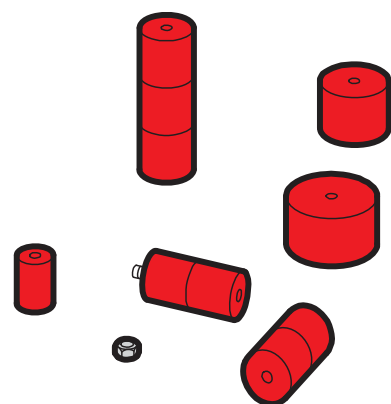
■ Foam linings


■ Schaumgummi-Einlagen

Polyethylene foam.

Aus Polyäthylen-Schaum.

Lenght Breite mm	Depth Tiefe mm	Thickness Stärke mm	For drawers Für Schubladen U/E	Code Bestell-Nr.
450	450	3	27x27	828.282
450	600	3	27x36	828.283
600	600	3	36x36	828.284
900	600	3	54x36	828.285
1320	600	3	78x36	828.286
600	450	3	36x27	828.283
900	450	3	54x27	828.287





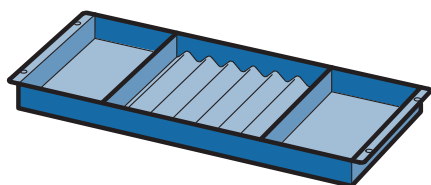
■ **Prismatic supports, pair**

■ **Prismenhalter-Paar**

Red ABS plastic. For horizontal storage of shafts and long tools. The supports are bolted to the perforated drawer bottom. Screws and nuts included.

Aus ABS-Kunststoff rot. Die Prismenhalter werden für die Lagerung von Wellen verschiedenster Formen und Größen auf den gelochten Schubladenboden geschraubt. Inklusive Befestigungsmaterial.

Height Höhe mm	Width Breite mm	Depth Tiefe mm	Code Bestell-Nr.
52	25	75	828.250



■ **Sliding tray**

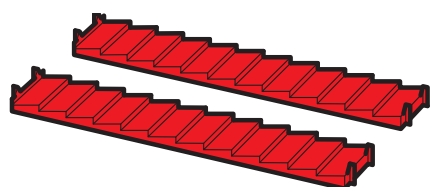
■ **Schiebeeinsatz**

Steel sheet construction, powder coated according to the colour chart. These trays slide on the side edges of higher drawers 27x36 units and can be moved in the depth.

Aus Stahlblech, pulverbeschichtet und Einbrennlackiert nach Farbkarte.

Geeignet für die Ablage von Dorne, Körner, Durchschläger usw. Diese Einsätze liegen auf den Schubladenseitenwänden 27x36 E auf und sind in der Tiefe verschiebbar.

Height Höhe mm	Width Breite mm	Length Länge mm	Code Bestell-Nr.
30	200	470	828.252



■ **Angled supports**

■ **Shedeinsatz-Paar**

Red ABS plastic. To be inserted between slotted partitions.

Aus ABS-Kunststoff rot. Für die Lagerung von Feilen.

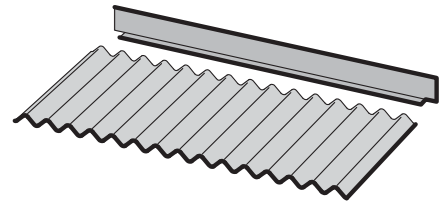
Height Höhe mm	Width Breite mm	Supports Ablagen Nr.	Depth Tiefe mm	For pair code Pro Paar Bestell-Nr.
20	445	12	81	828.254

■ Corrugated insert

■ Welleneinsatz

Steel sheet construction, powder coated in light grey. Division and partitioning with plain partitions.

Aus Stahlblech, pulverbeschichtet und einbrennlackiert in hellgrau. Fixierung mit Trennwände.



Height Höhe mm	Width Breite mm	Supports Ablagen Nr.	Depth Tiefe mm	For pair code Pro Paar Bestell-Nr.
5	457	17	203	828.256

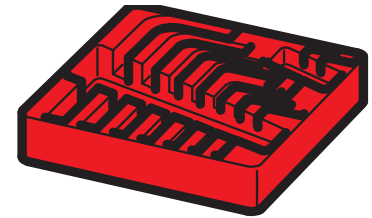
Plain partition 50-27 U
Trennwand 50-27 E 828.117

■ Allen key inserts

■ Inbusschlüssel-Einsatz

Red ABS plastic. For clear and neat storage of nine keys with size from 1,5 to 10 mm.

Aus ABS-Kunststoff rot. Für die übersichtliche Lagerung von 9 Inbusschlüsseln von 1,5-10 mm.



Height Höhe mm	Width Breite mm	Units Einheiten	Depth Tiefe mm	Code Bestell-Nr.
150	150	9	26	828.260