



■ MACHINE TOOL CABINETS  
Safety first

Tools, different instruments, or machines parts, everything that guarantees the smooth operation for production machinery is stored safely and within easily reach in Huni Italiana machine tools cabinets.

This storage solution which protects material and saves space by using drawers or pull-out production peaks. Lockable hinged or sliding doors, according to the size of the machine tool cabinets, protect the tools stored from dirt and unauthorised access.

Oils, lubricants and cleaning liquids can be stored in special cabinet fluids. According to the needs they can be fitted with pull-out shelves for plastic canisters with 10 or 25 litres capacity.

■ MASCHINENSCHRÄNKE  
Sicherheit vor Ort

*Werkzeuge, Maschinenteile – alles was den reibungslosen Ablauf der Produktionsmaschine garantiert, lagert Griffbereit und sicher in Huni Italiana-Maschinenschränken.*


*Diese materialschonende und platzsparende Lagerlösung in Schubladen oder auf Auszugsböden schafft den klaren Überblick auch in Stresssituationen. Abschliessbare Flügel- oder Schiebetüren, je nach Grösse des Schrankes, schützen das Lagergut vor Verschmutzung und vor unberechtigtem Zugriff.*

*Öle, Schmierstoffe und Reinigungsmittel finden ihren Platz in speziellen Flügeltürschränken. Je nach Bedarf werden diese mit ausziehbaren Kannenböden und 10 oder 25 Liter Kunststoffkanistern ausgerüstet.*





MACHINE TOOL CABINETS



■ **Housing with hinged doors, 717 mm wide, 595 mm deep**  
 ■ **Maschinenschrankgehäuse 717 mm breit, 595 mm tief, mit Flügeltüren**

Steel sheet structure, powder-coated according to the colour chart. The uprights, slotted at a pitch of 25 mm, allow installation of drawers as well as pull-out shelves, 100% full extension. Hinged doors complete with central locking system with safety cylinder lock and a tilting-guard device, prevents cabinets from tilting. Once one drawer is pulled out the others are locked in.

*Stahlblechkonstruktion, pulverbeschichtet und einbrennlackiert nach Farbkarte. Vertikale Stützen mit einer Lochteilung von 25 mm ermöglichen den wahlweisen Einbau von Schubladen und Auszugböden mit 100% Teleskopauszug. Flügeltürpaar mit Riegelverschluss, Sicherheitszylinderschloss und Einzelschubladensperre. Dank dieser Kippsicherung kann jeweils nur eine Schublade herausgezogen werden. Das Schrankgehäuse ist für die Bodenverankerung vorbereitet.*

Height Höhe mm	Usable height Nutzhöhe mm	Code Bestell-Nr.
1000	900	815.003

Locking device and handles stick out of 20 mm.  
*Schalengriff mit Zylinderschloss ist 20 mm vorstehend.*

■ **Drawers**  
 ■ **Schubladen**



Steel sheet construction, powder-coated according to the colour chart. The drawers, with different front heights and with 100% full extension, can be installed inside the cabinets in any sequence. The drawer sidewalls, slotted at a pitch of 17 mm, and their perforated bottoms, together with a wide range of partitioning material, allow individual subdivision for perfect storage of different tools and parts. All drawers are complete with aluminium handle and end caps, paper label strips and transparent shields. Safety locking device prevents cabinet from tilting (only one drawer at a time can be opened).

*Stahlblechkonstruktion, pulverbeschichtet und einbrennlackiert nach Farbkarte. Schubladen verschiedenster Fronthöhen und wahlweise mit 100% Teleskopauszug lassen sich in beliebiger Reihenfolge in die Schrankgehäuse einbauen. Die ringsumlaufenden Schlitzwände mit einer Schlitzteilung von 17 mm und der gelochte Boden ermöglichen, zusammen mit dem großen Sortiment an Einteilungsmaterial, eine optimale Anpassung an das Lagergut. Die Schubladen sind mit einem Aluminium-Etikettengriff, seitlichen Griffabdeckungen, Papierstreifen und Klarsichtfolie ausgerüstet. Inklusive Einzelschubladensperre.*



Paper label strip + transparent shield  
*Papierstreifen + Klarsichtfolie*

Front Height Fronthöhe mm	75 kg Usable height Nutzhöhe mm	200 kg Usable height Nutzhöhe mm	Side wall height Mantelhöhe mm	* Load capacity 75 kg Tragfähigkeit 75 kg Code Bestell-Nr.	* Load capacity 200 kg Tragfähigkeit 200 kg Code Bestell-Nr.
75	57	57	49	805.102	805.127

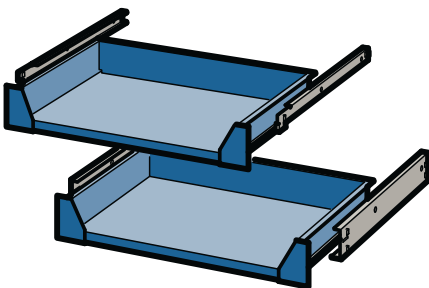
\* Capacity with uniformly distributed load  
 \* *Tragfähigkeit bei gleichmässig verteilter Last*

Paper label strip + Transparent shield (10 pieces)  
*Papierstreifen+Klarsichtfolie (10 Stück) 828.266*

Drawer safety catch (see page 14)  
*Schubladen-Einzelsicherung (Sehen Sie auf Seite 14) 828.270*

Working surface 612 x 459 mm = 36x27U (U= units of 17 mm)  
*Nutzfläche 612 x 459 mm = 36x27 E (E= Einheiten von 17 mm)*

■ **Pull-out shelves**  
 ■ **Auszugböden**



Steel sheet construction, powder-coated according to the colour chart. Shelves with 100% full extension can be installed at any height. The safety locking device prevents cabinets from tilting, opening only one shelf at a time.

*Stahlblechkonstruktion, pulverbeschichtet und einbrennlackiert nach Farbkarte. Die Auszugböden mit 100% Teleskopauszug lassen sich in beliebiger Höhe in die Schrankgehäuse einbauen. Inklusive Einzelschubladensperre.*

Encumbrance in height Höhenraumbedarf mm	Usable width Nutzbreite mm	Usable depth Nutztiefe mm	* Load capacity 75 kg Tragfähigkeit 75 kg Code Bestell-Nr.	* Load capacity 200 kg Tragfähigkeit 200 kg Code Bestell-Nr.
75	612	459	805.151	805.152

\* Capacity with uniformly distributed load  
 \* *Tragfähigkeit bei gleichmässig verteilter Last*



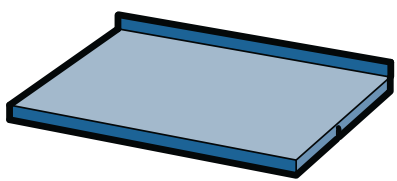
■ **Adjustable shelf**  
 ■ **Verstellboden**

Steel sheet construction, powder-coated according to the colour chart. This shelf can be installed at any height. Fastening material included.

*Stahlblechkonstruktion, pulverbeschichtet und einbrennlackiert nach Farbkarte. Die Verstellböden lassen sich mit zwei Aufwinkeln in beliebiger Höhe einhängen. Inklusive Aufhängungen.*

Encumbrance in height <i>Höhenraumbedarf</i>	Usable width <i>Nutzbreite</i>	Usable depth <i>Nutztiefe</i>	* Load capacity <i>Tragfähigkeit</i>	Code <i>Bestell-Nr.</i>
mm	mm	mm	kg	
75	662	472	100	805.155

\* Capacity with uniformly distributed load  
 \* *Tragfähigkeit bei gleichmässig verteilter Last*




■ **Cabinet covers**  
 ■ **Schrankabdeckungen**

Steel sheet construction with raised edges on three sides and rubber ribbed mat or mat only. The covers are fixed with self-adhesive strips. Cover and mat: black.

*Aus Stahlblech mit dreiseitigem Abrollrand mit Gummi-Rillenmatte oder nur Rillenmatte. Die Schrankabdeckung wird mit Klebebändern montiert. Farbe der Abdeckung und Rillenmatte: schwarz.*

Naming <i>Bezeichnung</i>	Height <i>Höhe</i> mm	Width <i>Breite</i> mm	Depth <i>Tiefe</i> mm	Code <i>Bestell-Nr.</i>
Rubber ribbed mat <i>Gummi-Rillenmatte</i>	3	712	590	815.203
Cabinet cover with rubber ribbed mat <i>Schrankabdeckung mit Gummi-Rillenmatte</i>	20	717	595	815.204

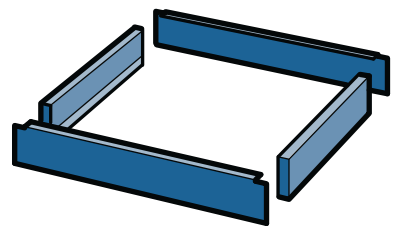


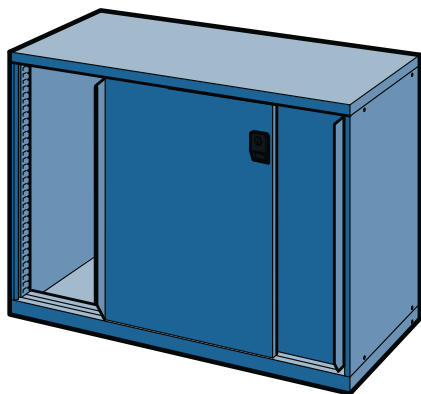
■ **Cabinet bases for forklifts and hand pallet trucks**  
 ■ **Sockel für Hubwagen und Gabelstapler**

Steel sheet construction, powder-coated according to the colour chart. This base allows the transportation of fully loaded cabinets by means of forklifts or hand pallet trucks. The base is bolted to the housings. Fastening material included.

*Stahlblechkonstruktion, pulverbeschichtet und einbrennlackiert nach Farbkarte. Er ermöglicht den Transport auch gefüllter Schränke mit Hubwagen oder Gabelstapler. Er wird mit dem Schrankgehäuse verschraubt. Inklusive Montagematerial.*

Naming <i>Bezeichnung</i>	Height <i>Höhe</i> mm	Width <i>Breite</i> mm	Depth <i>Tiefe</i> mm	Code <i>Bestell-Nr.</i>
Base for fork lifts and hand pallet trucks, incl. front cover <i>Sockel für Hubwagen und Stapler, inkl. Abdeckung</i>	100	715	542	805.174





■ **Housing with sliding doors, 1430 mm wide, 627 mm deep**  
 ■ **Maschinenschrankgehäuse 1428 mm breit, 627 mm tief, mit Schiebetüren**

Steel sheet structure, powder-coated according to the colour chart. The uprights, slotted at a pitch of 25 mm, allow installation of drawers with different front heights as well as pull-out shelves, 100% full extension. Hinged doors complete with central locking system with safety cylinder lock.

*Stahlblechkonstruktion, pulverbeschichtet und einbrennlackiert nach Farbkarte. Vertikale Stützen mit einer Lochteilung von 25 mm ermöglichen den wahlweisen Einbau von Schubladen und Auszugböden mit 100% Teleskopauszug. Schiebetürpaar mit Riegelverschluss und Sicherheitszylinderschloss.*

Height Höhe mm	Usable height Nutzhöhe mm	Code Bestell-Nr.
1000	900	816.008

Locking device and handles stick out of 20 mm.  
*Schalengriff mit Zylinderschloss ist 20 mm vorstehend.*



■ **Drawers**  
 ■ **Schubladen**

Steel sheet construction, powder-coated according to the colour chart. The drawers, with different front heights and with 100% full extension, can be installed inside the cabinets in any sequence. The drawer sidewalls, slotted at a pitch of 17 mm, and their perforated bottoms, together with a wide range of partitioning material, allow individual subdivision for perfect storage of different tools and parts. All drawers are complete with aluminium handle and end caps, paper label strips and transparent shields.

*Stahlblechkonstruktion, pulverbeschichtet und einbrennlackiert nach Farbkarte. Schubladen verschiedenster Fronthöhen und wahlweise mit 100% Teleskopauszug lassen sich in beliebiger Reihenfolge in die Schrankgehäuse einbauen. Die ringsumlaufenden Schlitzwände mit einer Schlitzteilung von 17 mm und der gelochte Boden ermöglichen, zusammen mit dem großen Sortiment an Einteilungsmaterial, eine optimale Anpassung an das Lagergut. Die Schubladen sind mit einem Aluminium-Etikettengriff, seitlichen Griffabdeckungen, Papierstreifen und Klarsichtfolie ausgerüstet.*



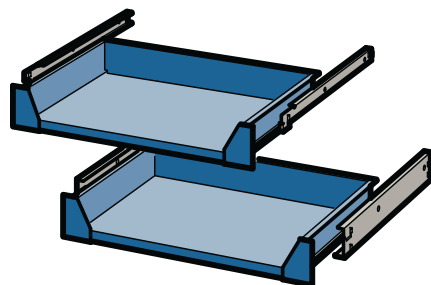
Paper label strip + transparent shield  
*Papierstreifen + Klarsichtfolie*

Front height Fronthöhe mm	75 kg Usable height Nutzhöhe mm	200 kg Usable height Nutzhöhe mm	Side wall height Mantelhöhe mm	* Load capacity 75 kg Tragfähigkeit 75 kg Code Bestell-Nr.	* Load capacity 200 kg Tragfähigkeit 200 kg Code Bestell-Nr.
75	57	57	49	805.102	805.127

\* Capacity with uniformly distributed load  
*\* Tragfähigkeit bei gleichmässig verteilter Last*

Paper label strip + Transparent shield (10 pieces)  
*Papierstreifen + Klarsichtfolie (10 Stück) 828.266*  
 Drawer safety catch (see page 14)  
*Schubladen-Einzelsicherung (Sehen Sie auf Seite 14) 828.270*

Working surface 612 x 459 mm = 36x27U (U= units of 17 mm)  
*Nutzfläche 612 x 459 mm = 36x27 E (E= Einheiten von 17 mm)*



■ **Pull-out shelves**  
 ■ **Auszugböden**

Steel sheet construction, powder-coated according to the colour chart. Shelves with 100% full extension can be installed at any height. The safety locking device prevents cabinet from tilting.

*Stahlblechkonstruktion, pulverbeschichtet und einbrennlackiert nach Farbkarte. Die Auszugböden mit 100% Teleskopauszug lassen sich in beliebiger Höhe in die Schrankgehäuse einbauen. Inklusive Einzelschubladensperre.*

Encumbrance in height Höhenraumbedarf mm	75 kg Usable width Nutzbreite mm	200 kg Usable width Nutzbreite mm	Usable depth Nutztiefe mm	* Load capacity 75 kg Tragfähigkeit 75 kg Code Bestell-Nr.	* Load capacity 200 kg Tragfähigkeit 200 kg Code Bestell-Nr.
75	612	612	459	805.151	805.152

\* Capacity with uniformly distributed load  
*\* Tragfähigkeit bei gleichmässig verteilter Last*

## ■ Adjustable shelf

### ■ Verstellboden

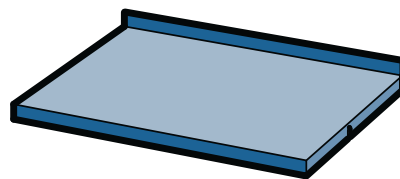
Steel sheet construction, powder-coated according to the colour chart. This shelf can be installed at any height. Fastening material included.

*Stahlblechkonstruktion, pulverbeschichtet und einbrennlackiert nach Farbkarte. Die Verstellböden lassen sich mit zwei Auflagewinkeln in beliebiger Höhe einhängen.*

Encumbrance in height Höhenraumbedarf	Usable width Nutzbreite	Usable depth Nutztiefe	Load capacity Tragfähigkeit	Code Bestell-Nr.
mm	mm	mm	kg	
75	662	472	100	805.155

\* Capacity with uniformly distributed load

\* Tragfähigkeit bei gleichmässig verteilter Last




## ■ Cabinet covers

### ■ Schrankabdeckungen

Steel sheet construction with raised edges on three sides and rubber ribbed mat or mat only. The covers are fixed with self-adhesive strips. Cover and mat: black.

*Aus Stahlblech mit dreiseitigem Abrollrand mit Gummi-Rillenmatte oder nur Rillenmatte. Die Schrankabdeckung wird mit Klebebändern montiert. Farbe der Abdeckung und Rillenmatte: schwarz.*

Naming Bezeichnung	Height Höhe mm	Width Breite mm	Depth Tiefe mm	Code Bestell-Nr.
Rubber ribbed mat Gummi-Rillenmatte	3	1423	623	816.207
Cabinet cover with rubber ribbed mat Schrankabdeckung mit Gummi-Rillenmatte	20	1430	627	816.202




## ■ Cabinet bases for forklifts and hand pallet trucks

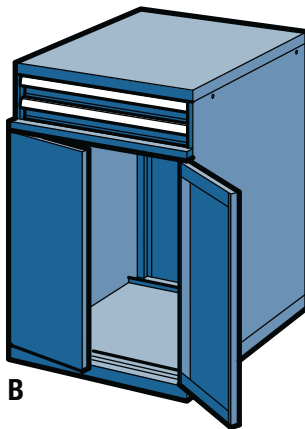
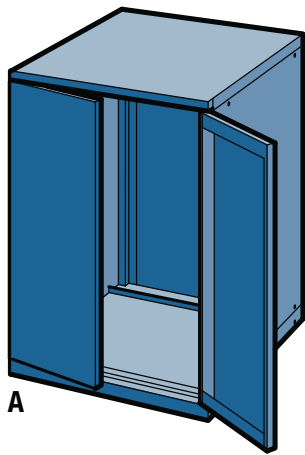
### ■ Sockel für Hubwagen und Gabelstapler

Steel sheet construction, powder-coated according to the colour chart. This base allows the transportation of fully loaded cabinets by means of forklifts or hand pallet trucks. The base is bolted to the housing. Fastening material included.

*Stahlblechkonstruktion, pulverbeschichtet und einbrennlackiert nach Farbkarte. Er ermöglicht den Transport auch gefüllter Schränke mit Hubwagen oder Gabelstapler. Er wird mit dem Schrankgehäuse verschraubt. Inklusive Befestigungsmaterial.*

Naming Bezeichnung	Height Höhe mm	Width Breite mm	Depth Tiefe mm	Code Bestell-Nr.
Base for fork lifts and hand pallet trucks, incl. front cover Sockel für Hubwagen und Stapler, inkl. Abdeckung	100	1429	542	816.204





■ Housing with hinged doors, 717 mm wide, 750 mm deep

■ Maschinenschrankgehäuse 717 mm breit, 750 mm tief, mit Flügeltüren

Steel sheet structure, powder-coated according to the colour chart. The uprights, slotted at a pitch of 25 mm, allow installation of drawers with different front heights as well as pull-out shelves, 100% full extension. Hinged doors complete with central locking system with safety cylinder lock, including a tilting-guard device. Once a drawer is pulled out the others are locked in. The cabinet no. 815.020 with shortened doors to allow an upper space of 150 mm usable height, with separate locking device. Drawers for a total height of 150 mm can be installed in this space.

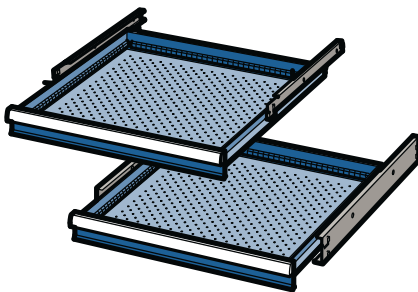
*Stahlblechkonstruktion, pulverbeschichtet und einbrennlackiert nach Farbkarte. Vertikale Stützen mit einer Lochteilung von 25 mm ermöglichen den wahlweisen Einbau von Schubladen und Auszugböden mit 100% Teleskopauszug. Flügeltürpaar mit Riegelverschluss, Sicherheitszylinderschloss und Einzelschubladensperre. Der Schrank 815.020 hat verkürzte Flügeltüren, das obere Fach mit einer lichten Höhe von 150 mm, ist mit einem separatem Zentralverschluss, gleichschließend mit Flügeltüren, und einer Einzelschubladensperre ausgerüstet. Dank dieser Kippsicherung kann jeweils nur eine Schublade herausgezogen werden. Schubladen mit verschiedenen Fronthöhen lassen sich in beliebiger Reihenfolge im oberen Fach einbauen. Die Summe der Fronthöhen muss das lichte Höhenmass von 150 mm ergeben.*

	Height Höhe mm	Usable height Nutzhöhe mm	Code Bestell-Nr.
<b>A</b>	1000	900	815.007
<b>B</b>	1000	150-700	815.020

Locking device and handles stick out of 20 mm.  
*Schalengriff mit Zylinderschloss ist 20 mm vorstehend.*

■ Drawers

■ Schubladen



Steel sheet construction, powder-coated according to the colour chart. The drawers, with 100% full extension, can be installed inside the cabinets in any sequence. The drawer sidewalls, slotted at a pitch of 17 mm, and their perforated bottoms, together with a wide range of partitioning material, allow individual subdivision for perfect storage of different tools and parts. All drawers are complete with aluminium handle and end caps, paper label strips and transparent shields. Safety locking device to prevent cabinet from tilting (only one drawer at a time can be opened).

*Stahlblechkonstruktion, pulverbeschichtet und einbrennlackiert nach Farbkarte. Schubladen verschiedenster Fronthöhen und wahlweise mit 100% Teleskopauszug lassen sich in beliebiger Reihenfolge in die Schrankgehäuse einbauen. Die ringsumlaufenden Schlitzwände mit einer Schlitzteilung von 17 mm und der gelochte Boden ermöglichen, zusammen mit dem großen Sortiment an Einteilungsmaterial, eine optimale Anpassung an das Lagergut. Die Schubladen sind mit einem Aluminium-Etikettengriff, seitlichen Griffabdeckungen, Papierstreifen und Klarsichtfolie ausgerüstet. Inklusive Einzelschubladensperre.*

Front height Fronthöhe mm	75 kg Usable height Nutzhöhe mm	75 kg Usable height Nutzhöhe mm	Side wall height Mantelhöhe mm	*Load capacity 75 kg Tragfähigkeit 75 kg Code Bestell-Nr.	*Load capacity 200 kg Tragfähigkeit 200 kg Code Bestell-Nr.
50	32		31	806.101	
75	57	57	49	806.102	806.127
100	107	107	77	806.103	806.128
150	157	157	127	806.105	806.130



Paper label strip + transparent shield  
*Papierstreifen + Klarsichtfolie*

\* Capacity with uniformly distributed load  
*\* Tragfähigkeit bei gleichmässig verteilter Last*

Paper label strip + Transparent shield (10 pieces)  
*Papierstreifen+Klarsichtfolie (10 Stück) 828.266*  
Drawer safety catch (see page 14)  
*Schubladen-Einzelsicherung (Sehen Sie auf Seite 14) 828.270*

Working surface 612 x 612 mm = 36x36 U (U= units of 17 mm)  
*Nutzfläche 612 x 612 mm = 36x36 E (E= Einheiten von 17 mm)*

## ■ Pull-out shelves

### ■ Auszugböden

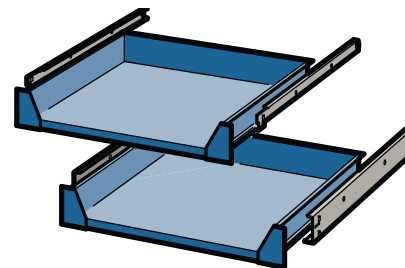
Steel sheet construction, powder-coated according to the colour chart. Shelves with 100% full extension can be installed at any height. The safety locking device prevents cabinets from tilting, opening only one shelf at a time. Fastening material included.

Stahlblechkonstruktion, pulverbeschichtet und einbrennlackiert nach Farbkarte. Die Auszugböden mit 100% Teleskopauszug lassen sich in beliebiger Höhe in die Schrankgehäuse einbauen. Inklusive Befestigungsmaterial.

Encumbrance in height Höhenraumbedarf mm	75 kg Usable width Nutzbreite mm	200 kg Usable width Nutzbreite mm	Usable depth Nutztiefe mm	* Load capacity 75 kg Tragfähigkeit 75 kg Code Bestell-Nr.	* Load capacity 200 kg Tragfähigkeit 200 kg Code Bestell-Nr.
75	612	612	612	806.151	806.152

\* Capacity with uniformly distributed load

\* Tragfähigkeit bei gleichmässig verteilter Last



## ■ Adjustable shelf

### ■ Verstellboden

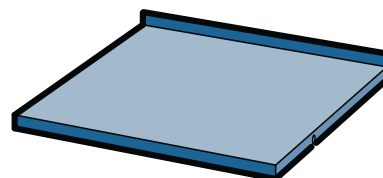
Steel sheet construction, powder-coated according to the colour chart. This shelf can be installed at any height. Fastening material included.

Stahlblechkonstruktion, pulverbeschichtet und einbrennlackiert nach Farbkarte. Die Verstellböden lassen sich mit zwei Aufhänger in beliebiger Höhe einhängen. Inklusive Aufhängungen.

Encumbrance in height Höhenraumbedarf mm	Usable width Nutzbreite mm	Usable depth Nutztiefe mm	* Load capacity Tragfähigkeit kg	Code Bestell-Nr.
75	662	625	100	806.155

\* Capacity with uniformly distributed load

\* Tragfähigkeit bei gleichmässig verteilter Last




## ■ Cabinet covers

### ■ Schrankabdeckungen

Steel sheet construction with raised edges on three sides and rubber ribbed mat or mat only. The covers are fixed with self-adhesive strips. Cover and mat: black.

Aus Stahlblech mit dreiseitigem Abrollrand mit Gummi-Rillenmatte oder nur Rillenmatte. Die Schrankabdeckung wird mit Klebebändern montiert. Farbe der Abdeckung und Rillenmatte: schwarz.

Naming Bezeichnung	Height Höhe mm	Width Breite mm	Depth Tiefe mm	Code Bestell-Nr.
Rubber ribbed mat (A) Gummi-Rillenmatte (A)	3	712	748	815.202
Rubber ribbed mat (B) Gummi-Rillenmatte (B)	3	712	720	806.157
Cabinet cover with rubber ribbed mat (A) Schrankabdeckung mit Gummi-Rillenmatte (A)	20	717	750	815.201
Cabinet cover with rubber ribbed mat (B) Schrankabdeckung mit Gummi-Rillenmatte (B)	20	717	725	806.156



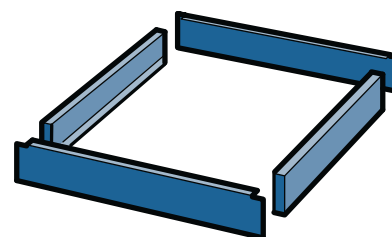
## ■ Cabinet bases for forklifts and hand pallet trucks

### ■ Sockel für Hubwagen und Gabelstapler

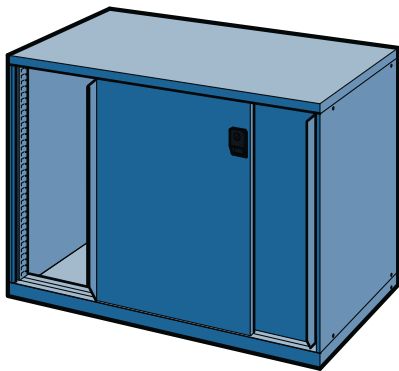
Steel sheet construction, powder-coated according to the colour chart. This base allows the transportation of fully loaded cabinets by means of forklifts or hand pallet trucks. The base is bolted to the housing. Fastening material included.

Stahlblechkonstruktion, pulverbeschichtet und einbrennlackiert nach Farbkarte. Er ermöglicht den Transport auch gefüllter Schränke mit Hubwagen oder Gabelstapler. Er wird mit dem Schrankgehäuse verschraubt. Inklusive Befestigungsmaterial.

Naming Bezeichnung	Height Höhe mm	Width Breite mm	Depth Tiefe mm	Code Bestell-Nr.
Base for fork lifts and hand pallet trucks, incl. front cover Sockel für Hubwagen und Stapler, inkl. Abdeckung	100	715	695	806.174







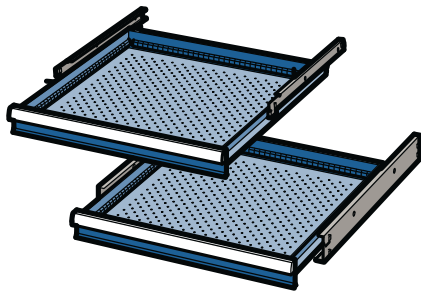
■ **Housing with sliding doors, 1430 mm wide, 780 mm deep**

■ **Maschinenschrankgehäuse 1430 mm breit, 780 mm tief, mit Schiebetüren**

Steel sheet structure, powder-coated according to the colour chart. The uprights, slotted at a pitch of 25 mm, allow installation of drawers with different front heights as well as pull-out shelves, 100% full extension. Sliding doors complete with locking system and safety cylinder lock.

*Stahlblechkonstruktion, pulverbeschichtet und einbrennlackiert nach Farbkarte. Vertikale Stützen mit einer Lochteilung von 25 mm ermöglichen den wahlweisen Einbau von Schubladen und Auszugböden mit 100% Teleskopauszug. Schiebetürpaar mit Riegelverschluss und Sicherheitszylinderschloss.*

Height Höhe mm	Usable height Nutzhöhe mm	Code Bestell-Nr.
1000	900	816.010



■ **Drawers**

■ **Schubladen**

Steel sheet construction, powder-coated according to the colour chart. The drawers, with 100% full extension, can be installed inside the cabinets in any sequence. The drawer sidewalls, slotted at a pitch of 17 mm, and their perforated bottoms, together with a wide range of partitioning material, allow individual subdivision for perfect storage of different tools and parts. All drawers are complete with aluminium handle and end caps, paper label strips and transparent shields.

*Stahlblechkonstruktion, pulverbeschichtet und einbrennlackiert nach Farbkarte. Schubladen verschiedenster Fronthöhen und wahlweise mit 100% Teleskopauszug lassen sich in beliebiger Reihenfolge in die Schrankgehäuse einbauen. Die ringsumlaufenden Schlitzwände mit einer Schlitzteilung von 17 mm und der gelochte Boden ermöglichen, zusammen mit dem grossen Sortiment an Einteilungsmaterial, eine optimale Anpassung an das Lagergut. Die Schubladen sind mit einem Aluminium-Etikettengriff, seitlichen Griffabdeckungen, Papierstreifen und Klarsichtfolie ausgerüstet.*

Frontheight Fronthöhe mm	75 kg Usable height Nutzhöhe mm	200 kg Usable height Nutzhöhe mm	Side wall height Mantelhöhe mm	*Load capacity 75 kg Tragfähigkeit 75 kg Code Bestell-Nr.	*Load capacity 200 kg Tragfähigkeit 200 kg Code Bestell-Nr.
50	32		31	806.101	
75	57	57	49	806.102	806.127
100	82	82	77	806.103	806.128
150	107	107	127	806.105	806.130



Paper label strip + transparent shield  
Papierstreifen + Klarsichtfolie

\* Capacity with uniformly distributed load  
\* Tragfähigkeit bei gleichmässig verteilter Last

Paper label strip + Transparent shield (10 pieces)  
Papierstreifen+Klarsichtfolie (10 Stück) 828.266

Working surface 612 x 612 mm = 36x36 U (U= units of 17 mm)  
Nutzfläche 612 x 612 mm = 36x36 E (E= Einheiten von 17 mm)

## ■ Pull-out shelves

### ■ Auszugboden

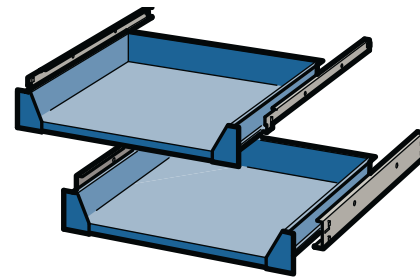
Steel sheet construction, powder-coated according to the colour chart. Shelves with 100% full extension can be installed at any height.

Stahlblechkonstruktion, pulverbeschichtet und einbrennlackiert nach Farbkarte. Die Auszugböden mit 100% Teleskopauszug lassen sich in beliebiger Höhe in die Schrankgehäuse einbauen.

Encumbrance in height Höhenraumbedarf mm	75 kg Usable width Nutzbreite mm	200 kg Usable width Nutzbreite mm	Depth Tiefe mm	* Load capacity 75 kg Tragfähigkeit 75 kg Code Bestell-Nr.	* Load capacity 200 kg Tragfähigkeit 200 kg Code Bestell-Nr.
75	612	612	612	806.151	806.152

\* Capacity with uniformly distributed load

\* Tragfähigkeit bei gleichmäßig verteilter Last



## ■ Adjustable shelf

### ■ Verstellboden

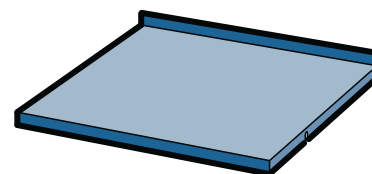
Steel sheet construction, powder-coated according to the colour chart. This shelf can be installed at any height. Fastening material included.

Stahlblechkonstruktion, pulverbeschichtet und einbrennlackiert nach Farbkarte. Die Verstellböden lassen sich mit zwei Aufschlagwinkeln in beliebiger Höhe einhängen.

Encumbrance in height Höhenraumbedarf mm	Usable width Nutzbreite mm	Usable depth Nutztiefe mm	* Load capacity Tragfähigkeit kg	Code Bestell-Nr.
75	662	625	100	806.155

\* Capacity with uniformly distributed load

\* Tragfähigkeit bei gleichmäßig verteilter Last




## ■ Cabinet covers

### ■ Schrankabdeckungen

Steel sheet construction with raised edges on three sides and rubber ribbed mat or mat only. The covers are fixed with self-adhesive strips. Cover and mat: black.

Aus Stahlblech mit dreiseitigem Abrollrand mit Gummi-Rillenmatte oder nur Rillenmatte. Die Schrankabdeckung wird mit Klebebändern montiert. Farbe der Abdeckung und Rillenmatte: schwarz.

Naming Bezeichnung	Height Höhe mm	Width Breite mm	Depth Tiefe mm	Code Bestell-Nr.
Rubber ribbed mat Gummi-Rillenmatte	3	1423	776	816.206
Cabinet cover with rubber ribbed mat Schrankabdeckung mit Gummi-Rillenmatte	20	1430	780	816.203




## ■ Cabinet bases for forklifts and hand pallet trucks

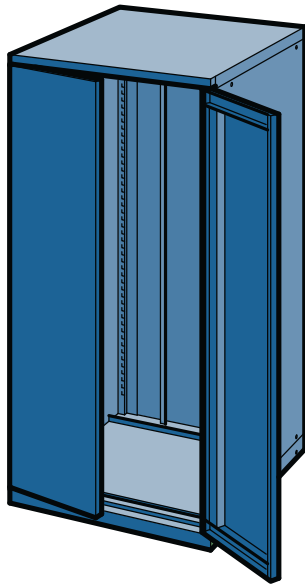
### ■ Sockel für Hubwagen und Gabelstapler

Steel sheet construction, powder-coated according to the colour chart. This base allows the transportation of fully loaded cabinets by means of forklifts or hand pallet trucks. The base is bolted to the housings. Fastening material included.

Stahlblechkonstruktion, pulverbeschichtet und einbrennlackiert nach Farbkarte. Diese Sockel ermöglicht den Transport auch gefüllter Schränke mit Hubwagen oder Gabelstapler. Er wird mit dem Schrankgehäuse verschraubt. Inklusive Montagematerial.

Naming Bezeichnung	Height Höhe mm	Width Breite mm	Depth Tiefe mm	Code Bestell-Nr.
Base for fork lifts and hand pallet trucks, incl. front cover Sockel für Hubwagen und Stapler, inkl. Abdeckung	100	1429	695	816.204



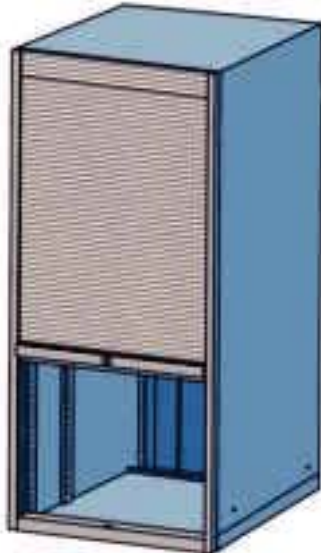


■ **Housing with hinged doors, 717 mm wide 748 mm deep**  
 ■ **Schrankschrankhäuse 717 mm breit, 748 mm tief, mit Flügeltüren**

Steel sheet structure, powder-coated according to the colour chart. The uprights, slotted at a pitch of 25 mm, allow installation of pull out shelves for canisters at different heights. Hinged doors complete with locking system and safety cylinder lock, including a tilting-guard device which prevents cabinets from tilting (only one drawer at a time can be opened).

*Stahlblechkonstruktion, pulverbeschichtet und einbrennlackiert nach Farbkarte. Vertikale Stützen mit einer Lochteilung von 25 mm ermöglichen den Einbau von Kanister in beliebiger Höhe. Flügeltürpaar mit Riegelverschluss, Sicherheitszylinderschloss und Einzelschubladensperre. Dank dieser Kippsicherung kann jeweils nur eine Schublade herausgezogen werden.*

Height Höhe mm	Usable height Nutzhöhe mm	Code Bestell-Nr.
1450	1350	815.012

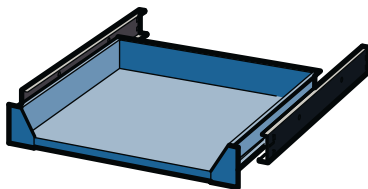


■ **Housing with roller shutter doors, 717 mm wide 774 mm deep**  
 ■ **Schrankschrankhäuse 717 mm breit, 774 mm tief, mit Rolläden**

Steel sheet structure, powder-coated according to the colour chart. The uprights, slotted at a pitch of 25 mm, allow installation of pull-out shelves at different heights. It can be supplied with a 40 lt. capacity drip pan. Roller shutter doors with plastic extruded sections in light grey, complete with locking system and safety cylinder lock including a tilting-guard device. Housings are prepared for anchoring to the floor.

*Stahlblechkonstruktion, pulverbeschichtet und einbrennlackiert nach Farbkarte. Vertikale Stützen mit einer Lochteilung von 25 mm ermöglichen den Einbau von Kannenböden in beliebiger Höhe. Sie können mit einer Tropfwanne mit Fassungsvermögen von 40 Lt. geliefert werden. Mit Riegelverschluss und Sicherheitszylinderschloss. Das Schrankgehäuse ist für die Bodenverankerung vorbereitet.*

Height Höhe mm	Usable height Nutzhöhe mm	Code Bestell-Nr.
1700	1350	817.001
1875	1525	817.003



■ **Pull-out shelf for canisters**  
 ■ **Auszugboden für Kanister**

Steel sheet construction, powder-coated according to the colour chart. This shelf has full extension for the use of 5 canisters of 10 litres or 4 canisters of 25 litres each. Tilting-guard device included.

*Stahlblechkonstruktion, pulverbeschichtet und einbrennlackiert nach Farbkarte. 100 % Teleskopauszug mit Einzelauszugssperre zur Aufnahme der Kanister: 5 Kanister mit 10 Liter oder 4 Kanister mit 25 Liter.*

Encumbrance in height Höhenraumbedarf mm	Usable width Nutzbreite mm	Usable depth Nutztiefe mm	* Load capacity Tragfähigkeit kg	Code Bestell-Nr.
75	612	612	200	818.204

\* Capacity with uniformly distributed load

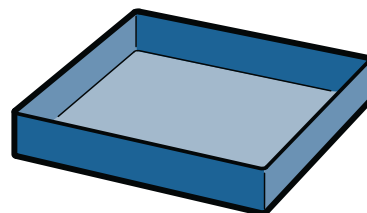
\* Tragfähigkeit bei gleichmässig verteilter Last

■ Drip pan

■ Ölauffangwanne

Steel sheet construction, powder-coated according to the colour chart. Capacity: 40 litres. It is on side supports at the bottom of the cabinet.

Aus Stahlblech pulverbeschichtet und einbrennlackiert nach Farbkarte. Fassungsvermögen 40 Liter. Die Wanne wird in den Schrankboden eingelegt.



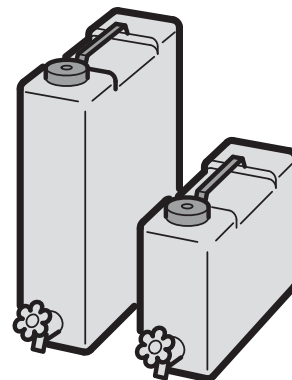
Height Höhe mm	Length Breite mm	* Depth Tiefe mm	Code Bestell-Nr.
100	638	600	818.205

■ Plastic canisters

■ Kunststoff-Kanister

NDPE plastic. Complete with tap, filter and brass valve with gasket.

Ausgerüstet mit Schraubdeckel, Sieb im Einfüllstutzen und Ausgussahn aus Messing, inkl. Dichtung. Aus NDPE-Kunststoff.




Height Höhe mm	Length Breite mm	* Depth Tiefe mm	Capacity Fassungsvermögen lt	Canisters for shelf Kanister pro Auszugboden Nr.	Code Bestell-Nr.
270	120	440	10	5	828.292
490	150	440	25	4	828.293

\* Depth with valve 510 mm

\* Tiefe mit Ausgussahn 510 mm







### ■ Cabinet with sliding doors

#### ■ Schiebetürenschränk

Steel sheet structure, powder-coated according to the colour chart. The uprights are slotted at a pitch of 25 mm for installation of adjustable shelves. Complete with safety cylinder lock.

Stahlblechkonstruktion, pulverbeschichtet und einbrennlackiert nach Farbkarte. Vertikale Stützen mit einer Lochteilung von 25 mm ermöglichen den wahlweisen Einbau von Verstellböden. Zentralverschluss mit Sicherheitszylinderschloss.

Naming Bezeichnung	Height Höhe mm	Width Breite mm	Depth Tiefe mm	* Load capacity Tragfähigkeit kg	Code Bestell-Nr.
Cabinet housing Schränkegehäuse	1000	1430	725		816.005
Adjustable shelf Verstellboden	75**	1376	610	150	816.201

\* Load capacity with uniformly distributed load

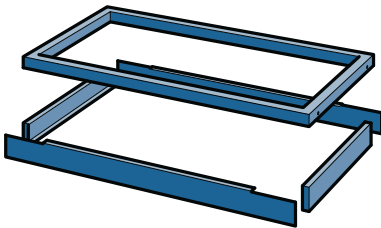
\* Tragfähigkeit bei gleichmässig verteilter Last

\*\* Encumbrance in height

\*\* Höhenraumbedarf

Locking device and handles stick out of 15 mm

Schalengriff mit Zylinderschloss ist 15 mm vorstehend



### ■ Cabinet base

#### ■ Sockel

Steel sheet structure, powder-coated according to the colour chart. This base, bolted to the housing, allow the adjustment of the total cabinet height according to the needs. Fastening material included.

Stahlblechkonstruktion, pulverbeschichtet und einbrennlackiert nach Farbkarte. Diese Sockel dienen zur Anpassung der Schrankhöhe. Er wird mit dem Schrankgehäuse verschraubt. Inklusive Montagematerial.

Naming Bezeichnung	Height Höhe mm	Width Breite mm	Depth Tiefe mm	Code Bestell-Nr.
Base Sockel	50	1430	693	814.161

Base for fork lifts and hand pallet trucks,  
incl. front cover

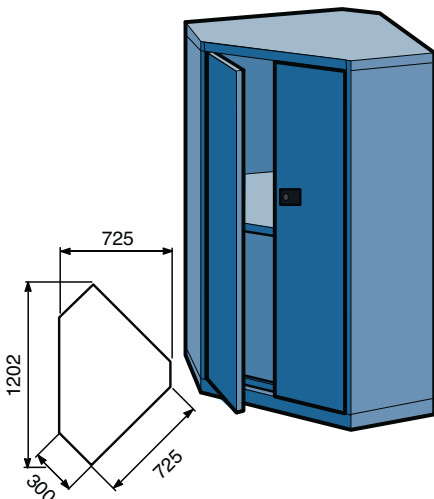
Sockel für Hubwagen und Stapler, inkl. Abdeckung

### ■ Corner cabinet

#### ■ Eckschränk

Steel sheet structure, powder-coated according to the colour chart. The fixed shelf, in the middle height of the cabinet, can be removed. Complete with two hinged doors and safety cylinder lock.

Stahlblechkonstruktion, pulverbeschichtet und einbrennlackiert nach Farbkarte. Der in der Mitte der Schrankhöhe eingesetzte Boden ist herausnehmbar. Zwei Flügeltüren mit Riegelverschluss und Sicherheitszylinderschloss.



Naming Bezeichnung	Height Höhe mm	Width Breite mm	Depth Tiefe mm	Code Bestell-Nr.
Corner cabinet with one shelf with capacity of kg 100* Eckschränk inkl. 1 Boden mit Tragfähigkeit von kg 100*	1000	1202	725	818.004

\* Capacity with uniformly distributed load

\* Tragfähigkeit bei gleichmässig verteilter Last

Locking device and handles stick out of 20 mm

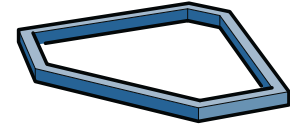
Schalengriff mit Zylinderschloss ist 20 mm vorstehend

## ■ Cabinet bases

### ■ Sockel

Steel sheet construction, powder-coated according to the colour chart. Bolted to the housing. Fastening material included.

Stahlblechkonstruktion, pulverbeschichtet und einbrennlackiert nach Farbkarte. Er wird mit dem Schrankgehäuse verschraubt. Inklusive Montagematerial.



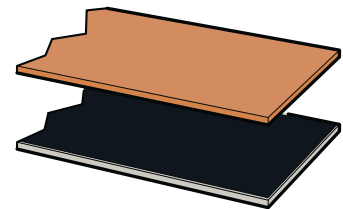
Naming Bezeichnung	Height Höhe mm	Width Breite mm	Depth Tiefe mm	Code Bestell-Nr.
Cabinet base Sockel	50	1202	723	818.206
Cabinet base Sockel	100	1202	723	818.207

## ■ Cover tops

### ■ Abdeckplatten

Wooden top 25 mm thick, 726 mm deep. Various executions on request. Please send us a drawing with dimensions to get a quotation.

Abdeckplatten 25 mm stark, 726 mm tief. Diverse Ausführungen auf Anfrage. Bitte senden Sie uns eine Skizze mit Maßangaben, um ein Angebot zu bekommen.



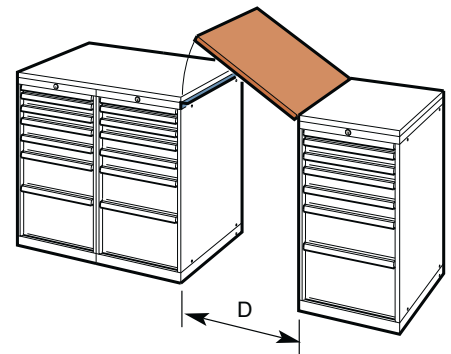
## ■ Hinged flap

### ■ Klappdeckel

Hinged flap 25 mm thick, with the same material of the cover top. Necessary to obtain the passage into the crib without losing the level continuity.

Klappdeckel 25 mm stark, aus gleichem Material wie die Abdeckplatten. Notwendig, um einen Durchgang zu haben, ohne die Stetigkeit der Abdeckplatte zu verlieren.

Naming Bezeichnung	Distance between cabinets (D) Distanz zwischen den Schränken (D) mm	Depth Tiefe mm	Code Bestell-Nr.
Rest on cabinets Ausführung für Schrankauflage	710	726	818.203
Rest on corner profiles Ausführung für Winkelauflage	710	726	818.202



## ■ Swinging doors

### ■ Pendeltüren

Tubular steel frame with steel sheet insert, powder-coated according to the colour chart. Swinging doors can be either single or double leaf. Fastening material included.

Vierkantrohrgestell mit Blechverkleidung, pulverbeschichtet und einbrennlackiert nach Farbkarte. Die Pendeltüren sind ein- oder zweiflügelig lieferbar. Inklusive Befestigungsmaterial.

Naming Bezeichnung	Distance between cabinets (D) Distanz zwischen den Schränken (D) mm	Space between swinging doors Raum zwischen den Türen mm	Code Bestell-Nr.
One door einflügelig	710	10	821.201
Two doors zweiflügelig	1410	20	821.222

