



DRAWER CABINETS



CUSTOMIZED_INNOVATION
INDIVIDUALISIERTE_INNOVATION



1 CENTRAL LOCKING SYSTEM

All drawer cabinets have a patented central locking system that simultaneously locks all drawers.

2 DRAWER FRONTS

All drawer handle strips have covers on the sides and are flush with the cabinet housing on the front. This not only has a great appearance, but it also prevents injuries.

3 SAFETY BLOCKING SYSTEM

As standard feature, the single-drawer blocking system blocks all other drawers when one drawer is pulled out. This provides reliable protection against the toppling of the cabinet.

4 ALL DRAWERS WITH FULL EXTENSION

The differential extension, guided without a crossbar, ensures perfect quiet running – even when the stored materials are very heavy. Moreover, it allows full extension, which is why you also have easy access to parts that have been placed right at the back of the drawer.

5 BASE

The base allows the height of the drawer cabinet to be adjusted. Drawer cabinets beginning from a certain size can make use of a pallet base. This allows the cabinet to be moved with a forklift truck.

1 ZENTRALVERSCHLUSS

Sämtliche Schubladenschränke verfügen über einen patentierten Zentralverschluss, der alle Schubladen gleichzeitig sichert.

2 SCHUBLADENFRONT

Alle Schubladengriffleisten sind mit seitlichen Abdeckungen versehen und schließen vorne bündig mit dem Schrankgehäuse ab. Das sieht nicht nur gut aus, sondern verhindert auch Verletzungen.

3 SICHERHEITSSPERRE

Die serienmäßig eingebaute Einzelschubladensperre blockiert bei einer herausgezogenen Schublade alle anderen Schubladen. Ein Kippen des Schrankes wird damit weitgehend verhindert.

4 ALLE SCHUBLADEN MIT VOLLAUSZUG

Der traversenlos geführte Differenzialauszug sorgt – selbst bei hohem Gewicht der gelagerten Teile – für perfekte Laufruhe. Überdies ermöglicht er den vollständigen Auszug, weshalb Sie auch ganz leicht an Teile gelangen, welche im hintersten Teil der Schublade gelagert werden.

5 SOCKEL

Mit dem Sockel lässt sich die Höhe des Schubladenschrankes ausgleichen. Schubladenschränke ab einer gewissen Größe können mit einem Staplersockel ergänzt werden. Dieser ermöglicht das Versetzen eines beladenen Schrankes mit einem Hubwagen.



IMPACT-PROOF PAINT FINISH

Huni Italiana 75/200 is available in 11 standard colours and (for a surcharge) in 20 further colours. The environmentally friendly powder coating ensures impact-proof and abrasion resistant surfaces. Drawers are dip-painted and thus have optimal corrosion protection.

SCHLAGFESTE LACKIERUNG

Huni Italiana 75/200 ist in 11 Standardfarben und (gegen Aufpreis) in 20 weiteren Farben lieferbar. Die umweltfreundliche Pulverlackierung sorgt für schlag und abriebfeste Oberflächen. Die Schubladen sind tauchlackiert und damit optimal gegen Korrosion geschützt.



PUNCH OUT

All body tops are supplied with perforated holes. This allows all cabinets to have a table top or a second cabinet stacked on top of it at a later stage.

PUNCH OUT

Alle Gehäusedeckel sind mit perforierten Löchern ausgestattet. Damit kann jeder Schubladenschrank auch nachträglich mit einer Tischplatte oder einem zweiten aufgesetzten Schubladenschrank ergänzt werden.




ELECTRONIC LOCKING SYSTEM

With Code Lock, a number combination replaces the key. Due to the battery powered operation, the system is independent of an external power supply. At page 14 you will find a detailed overview of all options which are available for this.

ELEKTRONISCHE SCHLIESSYSTEME

Bei Code Lock wird der Schlüssel durch einen Zahlencode ersetzt. Das System ist dank Batteriebetrieb unabhängig von externer Stromzufuhr. Auf Seite 14 finden Sie eine detaillierte Übersicht über alle Optionen, die sich Ihnen hier bieten.



COVERS

Rubber ribbed mats, as desired with or without retainer top.

ABDECKUNGEN

Gummi-Rillenmatten wahlweise mit oder ohne Abrollrand.



MOBILE CABINETS

Our mobile drawer cabinets can feature a retainer top with raised edges on four sides, black ribbed mat as well as two fixed and two steering castors. The steering castors are fitted with a parking brake. Mobile cabinets must be fitted with a drawer safety catch.

FAHRBARE SCHRÄNKE

Unsere fahrbaren Schubladenschränke können mit vierseitigem Abrollrand, schwarzer Rillenmatte, zwei Lenkrollen mit Bremsen sowie zwei Bockrollen ausgestattet werden und müssen mindestens eine Schubladen-Einzelsicherung enthalten.



PARTITIONING MATERIAL

For the sake of orderliness the drawer partitioning materials have been standardised and thus can be put to use right through the cross section of the Premium assortment. Matching partitioning material is offered by Huni Italiana for each drawer size.

EINTEILUNGSMATERIAL

Der guten Ordnung halber: das Schubladen-Einteilungsmaterial ist standardisiert und kann daher quer durchs Premium-Sortiment eingesetzt werden. Zu jeder Schubladengröße bietet Huni Italiana das passende Einteilungsmaterial.



LOCKING_SYSTEMS DIE_SCHLIEßSYSTEME



DRAWER SAFETY CATCH

Two different safety systems for mobile cabinets guarantee safety for mobile cabinets and also for more demanding requirements: with safety catch on the right (per drawer), a catch is mounted under the drawer handle.

This kind of drawer safety catch is standard for all mobile cabinets.

SCHUBLADENSICHERUNG

Zwei verschiedene Sicherungen garantieren Sicherheit bei fahrbaren Schränken oder erhöhten Anforderungen: bei der Einzelsicherung rechts (je Schublade) wird ein Riegel unter dem Schubladengriff montiert. Bei allen fahrbaren Schränken ist diese Art der Schubladensicherung Standard.

KEY LOCK

Standard locking with the **central locking system and cylinder lock** comes with two keys. The patented lock secures all drawers simultaneously. Only one key type fits per drawer cabinet (separately lockable). Upon request you can also receive one key type for multiple cabinets (one key for all locks). For this feature please choose the body option "Standard lock without cylinder", in addition, the desired equivalent cylinder should be ordered.

CODE LOCK

Here the key is replaced with a number combination. A four-to-six-digit number combination is adequate to open the Huni Italiana drawer cabinets. Using a master code, up to 20 individual user codes can be programmed and individually deleted again at any time. This means, in an operation with several people, an individual access system can be created for all cabinets fitted with Code Lock. Code Lock operates using battery power and is hence independent of the main supply.

REMOTE LOCK AND REMOTE LOCK MOBILE

Remote Lock and its mobile twin work as an electronic locking system with handheld radio transmitter. Unlocking is done through a radio signal. You assign access privileges using a programming key. It is also possible using the appropriate components to interlink two or more cabinets. You decide whether the connected cabinets lock individually (2 pin connecting element) or together (4 pin). Remote Lock is connected to the main supply, while Remote Lock Mobile is fitted with a rechargeable battery.

Huni Italiana locking systems are used where tools, work pieces and stored goods require optimum security.

KEY LOCK

Die Standard-Schließung mit **Zentralverschluss und Zylinderschloss** wird mit zwei Schlüsseln geliefert. Der patentierte Verschluss sichert alle Schubladen gleichzeitig. Pro Schubladenschrank passt jeweils ein Schlüsseltyp (verschiedenschließend). Auf Wunsch erhalten Sie auch einen Schlüsseltyp für mehrere Schränke (gleichschließendes Zylinderschloss). Dazu wählen Sie beim Gehäuse die Option «Standard-Schließung ohne Zylinder» und bestellen dazu separat die gewünschten gleichschließenden Zylinder.

CODE LOCK

Hier wird der Schlüssel durch eine Zahlenkombination ersetzt. Eine einfache vier bis sechs stellige Zahlenkombination reicht, um die Huni Italiana-Schubladenschränke zu öffnen. Über einen Mastercode können bis zu 20 individuelle Benutzercodes programmiert und jederzeit auch wieder einzeln gelöscht werden. Damit kann in einem Betrieb mit mehreren Personen ein individualisiertes Zugriff System über sämtliche mit Code Lock ausgerüsteten Schränke erstellt werden. Code Lock wird mit Batterien betrieben und arbeitet somit unabhängig vom Stromnetz.

REMOTE LOCK UND REMOTE LOCK MOBILE

Remote Lock und sein fahrbarer Zwillingsfunktionieren als elektronisches Schließsystem mit Handfunksender. Die Entriegelung erfolgt über einen Funkimpuls. Sie vergeben die Zugriffsberechtigungen mittels Programmierschlüssel. Auch die Verkettung von zwei oder mehr Schränken ist durch entsprechende Elemente möglich. Sie entscheiden, ob die verketteten Schubladenschränke individuell (Verkettungselement 2-polig) oder gemeinsam (4-polig) schließen. Remote Lock wird an das Stromnetz angeschlossen, während Remote Lock Mobile mit einem aufladbaren Akku ausgestattet ist.


Wo Werkzeuge, Werkstücke und Lagergüter optimal gesichert werden sollen, kommen die Huni Italiana-Schließsysteme zur Anwendung.



DRAWER CABINETS



SELECTION_OF_THE_BASE_AREA
DIE_WAHL_DER_GRUNDFLÄCHE



A Huni Italiana unit (U) equals 17 mm and is based on the grid division for the drawer partitioning.

Eine Huni Italiana-Einheit (E) beträgt 17 mm und beruht auf dem Einteilungsraster für die Schubladenunterteilung.



■ Usable drawer dimension, based on the grid module U.

■ Nutzfläche Schublade, aufgebaut auf dem Rastermodul E.

■ Housing base area, based on the grid module U.

■ Grundfläche Gehäuse, bezogen auf das Rastermodul E.

■ THE CLEVER MEASUREMENT SYSTEM

When selecting a drawer cabinet, first specify the size of the base area. The overview below helps with this selection. The base area determines the useable dimension of the drawer. We indicate both mm measurements as well as Huni Italiana units (U) in this catalogue. For the housing, the mm measurements of the base area correspond to width x depth (e.g. 564 x 725 mm); with drawers, to the useable dimension (e.g. 459 x 612 mm). Huni Italiana units (U) are a practical representation of the basic grid. They serve to define the clear relationship between housing, drawer and partition material. With the examples reported underneath, the housing and the drawers that fit in this housing have identical Huni Italiana units, although they have different millimetre measurements.

■ DAS CLEVERE MASSYSTEM

Bei der Wahl eines Schubladenschrankes bestimmt man als Erstes das Maß der Grundfläche. Untenstehende Übersicht hilft bei dieser Wahl. Die Grundfläche bestimmt die Nutzfläche der Schublade. Für beide geben wir in diesem Katalog jeweils Millimetermaße und Huni Italiana-Einheiten (E) an. Beim Gehäuse entsprechen die Millimetermaße der Grundfläche in Breite x Tiefe (z.B. 564 x 725 mm), bei den Schubladen der Nutzfläche (z.B. 459 x 612 mm). Die Huni Italiana-Einheiten (E) sind eine praktische Bezeichnung des zugrundeliegenden Rasters. Sie dienen dazu, die klare Zugehörigkeit von Gehäuse, Schublade und Einteilungsmaterial zu benennen. Beim Beispiel unten weisen Gehäuse und die in dieses Gehäuse passenden Schubladen identische Huni Italiana-Einheiten aus, obwohl sie verschiedene Millimetermaße haben.

Huni Italiana Premium drawer cabinets are available with the following dimensions:
Die Schubladenschränke Huni Italiana Premium sind in folgenden Maßen erhältlich:

Width x Depth Breite x Tiefe	Huni Italiana units	Huni Italiana Einheiten	Height Höhe mm	Usable height Nutzhöhe mm	Usable height Nutzhöhe mm	Usable height Nutzhöhe mm	Usable height Nutzhöhe mm	Usable height Nutzhöhe mm	Usable height Nutzhöhe mm	Usable height Nutzhöhe mm
564x572 mm	(27x27U/E)	27	283	200						
564x725 mm	(27x36U/E)	36	400	300	300					
717x572 mm	(36x27U/E)	27	550	450	450	450			450	
717x725 mm	(36x36U/E)	36	650	550	550					
1023x572 mm	(54x27U/E)	27	700	600	600	600	600			
1023x725 mm	(54x36U/E)	36	800	700	700	700	700			
1431x725 mm	(78x36U/E)	36	850	750	750	750	750	750		
			1000	900	900	900	900	900	900	900
			1150						1050	1050
			1325						1225	1225
			1450						1350	1350
			1625						1525	1525

Width x Depth Breite x Tiefe	Huni Italiana units	Huni Italiana Einheiten	Front height Fronthöhe mm	Load capacity Tragfähigkeit kg	Load capacity Tragfähigkeit kg	Load capacity Tragfähigkeit kg	Load capacity Tragfähigkeit kg	Load capacity Tragfähigkeit kg	Load capacity Tragfähigkeit kg	Load capacity Tragfähigkeit kg
459x459 mm	(27x27U/E)	27	50 (32)	75	75	75	75	75	75	75
459x612 mm	(27x36U/E)	36	75 (57)	75/200	75/200	75/200	75/200	200	200	200
612x459 mm	(36x27U/E)	27	100 (82)	75/200	75/200	75/200	75/200	200	200	200
612x612 mm	(36x36U/E)	36	125 (107)	75/200	75/200	75/200	75/200	200	200	200
612x612 mm	(36x36U/E)	36	150 (132)	75/200	75/200	75/200	75/200	200	200	200
612x612 mm	(36x36U/E)	36	175 (157)	75/200	75/200	75/200	75/200	200	200	200
918x612 mm	(54x36U/E)	36	200 (182)	75/200	75/200	75/200	75/200	200	200	200
1326x612 mm	(78x36U/E)	36	250 (232)	75/200	75/200	75/200	75/200	200	200	200
			300 (282)	75/200	75/200	75/200	75/200	200	200	200

Values in brackets = usable height per drawer
Werte in Klammern = Schubladennutzhöhe



DRAWER CABINETS



CONFIGURATION_INSTRUCTIONS KONFIGURATIONSANLEITUNG

Configuration instructions: this is how to put your drawer cabinet together.

Konfigurationsanleitung: so stellen Sie Ihren Schubladenschrank zusammen.

SELECTION OF THE CABINET BASE AREA WAHL DER SCHRANKGRUNDFLÄCHE

1

The first step is the selection of the cabinet base area. It can be indicated in millimetres (width x depth) or Huni units (U x U). The measurements U x U indicate which drawers match which housings.



Als Erstes wählen Sie die Schrankgrundfläche. Sie wird im Millimetermaß (Breite x Tiefe mm) sowie in Huni-Einheiten (E x E) angegeben. Das Maß E x E drückt aus, welche Schubladen zu welchen Gehäusen passen.

SELECTION OF HOUSING AND LOCKING SYSTEM WAHL VON GEHÄUSE UND SCHLIEBSYSTEM NACH DER WAHL EINER GRUNDFLÄCHE BESTIMMEN

2

After selecting a base area you can specify the housing. Different heights are available for every floor plan. The selection of housing always includes the choice of the desired locking system and colour.



Nach der Wahl einer Grundfläche bestimmen Sie das Gehäuse. Zu jedem Schrankgrundfläche sind verschiedene Höhen erhältlich. Die Gehäusewahl beinhaltet immer auch die Wahl des gewünschten Schließsystems und der Farbe. Grundfläche bestimmen nach der Wahl einer.

SELECTION OF DRAWERS WAHL DER SCHRUBLADEN

3

Determine the front height, carrying capacity, and colour of the drawers. The total sum of the front heights C must correspond to the usable height B (refer to figure in point 2). Please also select the type of safety catch.



Bestimmen Sie nun Fronthöhe, Tragkraft und Farbe der Schubladen. Die Summe der Fronthöhen C muss der lichten Höhe B (siehe Grafik im Punkt 2) entsprechen. Bitte wählen Sie auch die gewünschte Sicherung.

SELECTION OF ACCESSORIES WAHL DES ZUBEHÖRS

4

The drawer cabinet can be combined with hinged door, plain shelves and pull-out shelves. Further housing accessories (cover, base, wheels and push handle for mobile cabinets) are also available. Mobile cabinets must be fitted with a drawer safety catch.



Der Schubladenschrank kann mit Flügeltür, Verstellböden und Auszugböden kombiniert werden. Zudem stehen weitere Gehäusezubehöre (Abdeckung, Sockel, Räder und Schiebegriff für mobile Schränke) zur Auswahl. Die fahrbaren Schränke müssen eine Schubladensicherung enthalten.

SELECTION OF PARTITIONING MATERIAL WAHL DES EINTEILUNGSMATERIALS

5

Partitioning material for drawers is usually ordered as a set. The available selection is large. Please note: the partitioning material must match the drawer height and usable dimension.



Die Einteilungsmaterialien für die Schubladen bestellen Sie meist als Set. Die entsprechende Auswahl ist groß. Bitte beachten Sie: das Einteilungsmaterial muss mit der Schubladenhöhe und der Nutzfläche übereinstimmen.

DETERMINATION OF PRICE ERMITTLUNG DES PREISES

6

The price of the drawer cabinet corresponds to the sum of all the selected elements in the corresponding configuration.

Der Preis des Schubladenschrankes entspricht der Summe aller ausgewählten Elemente der entsprechenden Konfiguration.



DRAWER CABINETS

■ **DRAWER CABINETS**

Total safety

The Huni Italiana drawer cabinets were designed and produced for a total safety. This means manufacture of high quality, flexibility of system, functionality and long duration.

■ **SCHUBLADENSCHRÄNKE**

Gesamtsicherheit

Die Schubladenschränke von Huni Italiana wurden für die Gesamtsicherheit geplant und hergestellt. Das heißt Hochqualität der Herstellung, Flexibilität des Systems, Zweckmäßigkeit und lange Dauer.





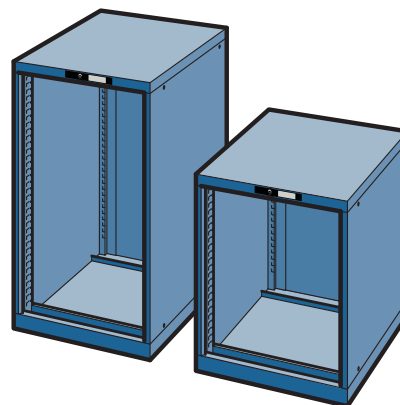
■ **Housing, 564 mm wide, 572 mm deep**

■ **Schrankgehäuse 564 mm breit, 572 mm tief**

Steel sheet construction, powder-coated according to the colour chart. The uprights, slotted at a pitch of 25 mm, allow installation of drawers with different front heights. The central locking system, with safety cylinder lock, prevents cabinets from tilting. Once one drawer is pulled out the others are locked in.

Stahlblechkonstruktion, pulverbeschichtet und einbrennlackiert nach Farbkarte. Vertikale Stützen mit einer Lochteilung von 25 mm ermöglichen den wahlweisen Einbau von verschiedenen hohen Schubladen. Zentralverschluss mit Sicherheitszylinderschloss und Einzelschubladensperre. Dank dieser Kippsicherung kann jeweils nur eine Schublade herausgezogen werden.

Height Höhe mm	Usable height Nutzhöhe mm	Code Bestell-Nr.
283	200	803.005
400	300	803.009
550	450	803.015
650	550	803.019
700	600	803.021
800	700	803.025
850	750	803.027
1000	900	803.033



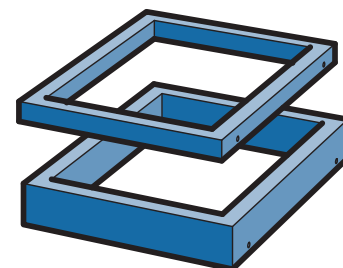
■ **Cabinet bases**

■ **Sockel**

Steel sheet construction, powder-coated according to the colour chart. These bases, bolted to the housings, allow the adjustment of the local cabinet height according to the needs. Fastening material included.

Stahlblechkonstruktion, pulverbeschichtet und einbrennlackiert nach Farbkarte. Diese Sockel dienen zur Anpassung der Schrankhöhe. Sie werden mit dem Schrankgehäuse verschraubt. Inklusive Montagematerial.

Naming Bezeichnung	Height Höhe mm	Width Länge mm	Depth Tiefe mm	Code Bestell-Nr.
Base Sockel	50	562	539	803.161
Base Sockel	100	562	539	803.164




■ **Cabinet covers**

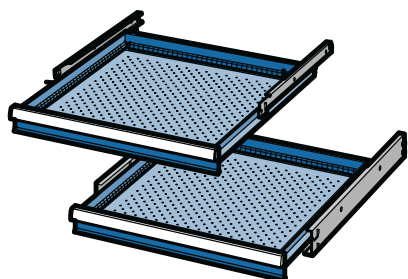
■ **Schrankabdeckungen**

Steel sheet construction with raised edges on three sides and rubber ribbed mat or mat only. The covers are fixed with self-adhesive strips. Cover and mat: black.

Aus Stahlblech mit dreiseitigem Abrollrand mit Gummi-Rillenmatte oder nur Rillenmatte. Die Schrankabdeckung wird mit Klebebändern montiert. Farbe der Abdeckung und Rillenmatte: schwarz.

Naming Bezeichnung	Height Höhe mm	Width Breite mm	Depth Tiefe mm	Code Bestell-Nr.
Rubber ribbed mat Gummi-Rillenmatte	3	559	567	803.157
Cabinet cover with rubber ribbed mat Schrankabdeckung mit Gummi-Rillenmatte	20	564	572	803.156





Drawers Schubladen

Steel sheet construction, powder-coated according to the colour chart. The drawers with different front heights and with 100% full extension can be installed inside the cabinets in any sequence. The total of the different heights must correspond to the usable height of the cabinet. The drawer sidewalls, slotted at a pitch of 17 mm, and their perforated bottoms, together with a wide range of partitioning material, allow individual subdivision for perfect storage of different tools and parts. All drawers are complete with aluminium handle and end caps, paper label strips and transparent shields. Safety locking device to prevent cabinet from tilting (only one drawer at a time can be opened). On request, drawer safety catches can be installed under the handle on the right hand side. These drawer safety catches are necessary for mobile cabinets as they prevent drawers from opening when moving. All drawers run on single extension rails with bearings and with an opening capacity of 100% of their depth.

Stahlblechkonstruktion, pulverbeschichtet und einbrennlackiert nach Farbkarte. Schubladen verschiedenster Fronthöhen und wahlweise mit 100% Teleskopauszug lassen sich in beliebiger Reihenfolge in die Schrankgehäuse einbauen. Die Summe der Fronthöhen muß das lichte Höhenmass des Schrankgehäuses ergeben. Die ringsumlaufenden Schlitzwände mit einer Schlitzteilung von 17 mm und der gelochte Boden ermöglichen, zusammen mit dem großen Sortiment an Einteilungsmaterial, eine optimale Anpassung an das Lagergut. Die Schubladen sind mit einem Aluminium-Etikettengriff, seitlichen Griffabdeckungen, Papierstreifen und Klarsichtfolie ausgerüstet. Inklusiv Einzelschubladensperre. Auf Wunsch mit Schubladen-Einzelsicherung mit gefedertem Riegel. Dieser wird rechts unter dem Etikettengriff eingeklipst. Bei fahrbaren Schubladenschränken und beim Schubladenschrank-Einsatz in Fahrzeugen muss aus Sicherheitsgründen immer eine Einzelsicherung eingesetzt werden. Sie verhindert ein selbständiges Öffnen beim Anfahren.



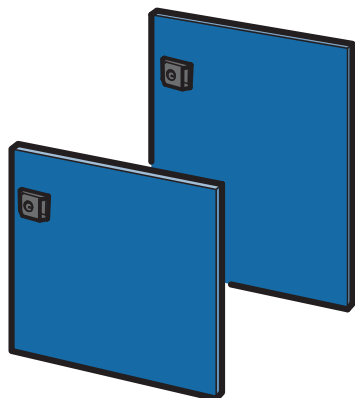
Paper label strip + transparent shield
Papierstreifen + Klarsichtfolie

Front height Fronthöhe mm	75 kg Usable height Nutzhöhe mm	200 kg Usable height Nutzhöhe mm	Side wall height Mantelhöhe mm	* Load capacity 75 kg Tragfähigkeit 75 kg Code Bestell-Nr.	* Load capacity 200 kg Tragfähigkeit 200 kg Code Bestell-Nr.
50	32		31	803.101	
75	57	57	49	803.102	803.127
100	82	82	77	803.103	803.128
125	107	107	77	803.104	803.129
150	132	132	127	803.105	803.130
200	182	182	177	803.107	803.132
250	232	232	227	803.109	803.134
300	282	282	277	803.111	803.136

* Capacity with uniformly distributed load
* Tragfähigkeit bei gleichmässig verteilter Last

Paper label strip + Transparent shield (10 pieces)
Papierstreifen+Klarsichtfolie (10 Stück) 828.265
Drawer safety catch (see page 14)
Schubladen-Einzelsicherung (Sehen Sie auf Seite 14) 828.270

Working surface 459 x 459 mm = 27x27 U (U= units of 17 mm) Nutzfläche 459 x 459 mm = 27x27 E (E= Einheiten von 17 mm)



Hinged doors Flügeltüren

Steel sheet construction, powder-coated according to the colour chart. Hinges on the right or left side. Lock with same key as of the cabinet.

Stahlblechkonstruktion, pulverbeschichtet und einbrennlackiert nach Farbkarte. Die Scharniere können rechts oder links sein. Das Schloss hat die gleiche Nummer des Schrankes.

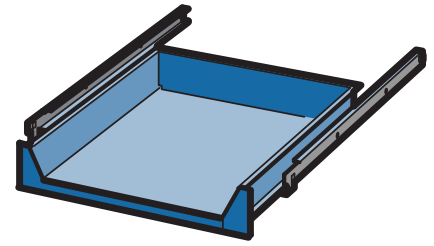
Front height Höhe mm	Hinges on the right Scharnier rechts Code Bestell-Nr.	Hinges on the left Scharnier links Code Bestell-Nr.
400	821.009	821.010
450	821.013	821.014
550	821.021	821.022
600	821.025	821.026

■ Pull-out shelves

■ Auszugböden

Steel sheet construction, powder-coated according to the colour chart. Shelves can be installed at any height. Fastening material included.

Stahlblechkonstruktion, pulverbeschichtet und einbrennlackiert nach Farbkarte. Die Auszugböden mit 100% Teleskopauszug lassen sich in beliebiger Höhe in die Schrankgehäuse einbauen. Inklusive Befestigungsmaterial.



Encumbrance in height Höhenraumbedarf mm	Usable width Nutzbreite mm	Depth Tiefe mm	* Load capacity Tragfähigkeit* kg	Code Bestell-Nr.
75	434	459	75	803.153

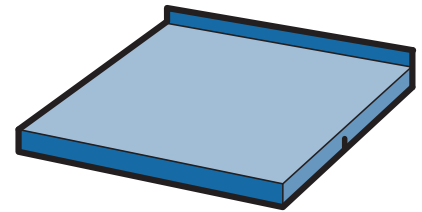
* Capacity with uniformly distributed load * Tragfähigkeit bei gleichmässig verteilter Last

■ Adjustable shelves

■ Verstellböden

Steel sheet construction, powder-coated according to the colour chart. This shelf can be installed at any height. Fastening material included.

Stahlblechkonstruktion, pulverbeschichtet und einbrennlackiert nach Farbkarte. Die Verstellböden lassen sich mit zwei Aufhängepunkten in beliebiger Höhe einhängen. Inklusive Aufhängungen.



Encumbrance in height Höhenraumbedarf mm	Usable width Nutzbreite mm	Depth Tiefe mm	* Load capacity Tragfähigkeit* kg	Code Bestell-Nr.
75	509	471	80	803.155

* Capacity with uniformly distributed load * Tragfähigkeit bei gleichmässig verteilter Last

■ Partitioning material for drawers

■ Einteilungsmaterial für Schubladen



For front height mm Für Fronthöhe mm	Code Bestell-Nr.
50 mm 50 mm	803.193

- 9 trough inserts
9 Muldentelle
- 40 trough dividers
40 Muldenwände



For front height mm Für Fronthöhe mm	Code Bestell-Nr.
50 mm 50 mm	803.194

- 9 trough inserts
9 Muldentelle
- 30 trough dividers
30 Muldenwände



For front height mm Für Fronthöhe mm	Code Bestell-Nr.
50 mm 50 mm	803.195

- 9 trough inserts
9 Muldentelle
- 20 trough dividers
20 Muldenwände



For front height mm Für Fronthöhe mm	Code Bestell-Nr.
50 mm 50 mm	803.196
75 mm 75 mm	803.207

- 24 plastic boxes
24 Einsatzkästen
- 6 plastic boxes
6 Einsatzkästen



For front height mm Für Fronthöhe mm	Code Bestell-Nr.
50 mm 50 mm	803.197
75 mm 75 mm	803.208
100, 125 mm 100, 125 mm	803.227

- 18 plastic boxes
18 Einsatzkästen



For front height mm Für Fronthöhe mm	Code Bestell-Nr.
50 mm 50 mm	803.198
75 mm 75 mm	803.209
100, 125 mm 100, 125 mm	803.228

- 9 plastic boxes
9 Einsatzkästen

DRAWER CABINETS 27 x 36 UNITS ■ SCHUBLADENSCHRÄNKE 27 x 36 EINHEITEN



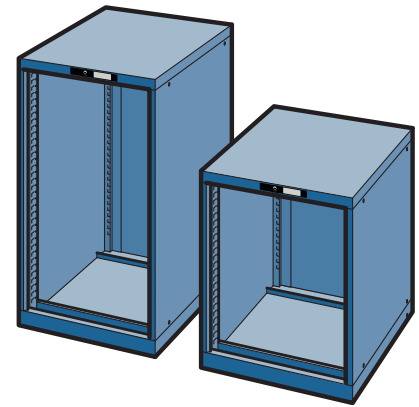


■ **Housing, 564 mm wide, 725 mm deep**
 ■ **Schrankgehäuse 564 mm breit, 725 mm tief**

Steel sheet construction, powder-coated according to the colour chart. The uprights, slotted at a pitch of 25 mm, allow installation of drawers with different front heights. The central locking system, with safety cylinder lock, prevents cabinets from tilting. Once one drawer is pulled out the others are locked in.

Stahlblechkonstruktion, pulverbeschichtet und einbrennlackiert nach Farbkarte. Vertikale Stützen mit einer Lochteilung von 25 mm ermöglichen den wahlweisen Einbau von verschieden hohen Schubladen. Zentralverschluss mit Sicherheitszylinderschloss und Einzelschubladensperre. Dank dieser Kippsicherung kann jeweils nur eine Schublade herausgezogen werden.

Height Höhe mm	Usable height Nutzhöhe mm	Code Bestell-Nr.
400	300	804.009
550	450	804.015
650	550	804.019
700	600	804.021
800	700	804.025
850	750	804.027
1000	900	804.033

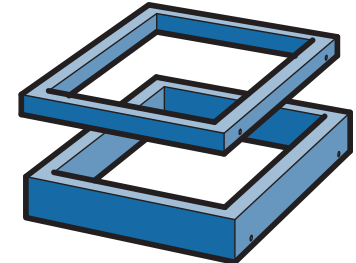


■ **Cabinet bases**
 ■ **Sockel**

Steel sheet construction, powder-coated according to the colour chart. These bases, bolted to the housings, allow the adjustment of the local cabinet height according to the needs. Fastening material included.

Stahlblechkonstruktion, pulverbeschichtet und einbrennlackiert nach Farbkarte. Diese Sockel dienen zur Anpassung der Schrankhöhe. Sie werden mit dem Schrankgehäuse verschraubt. Inklusive Montagematerial.

Naming Bezeichnung	Height Höhe mm	Width Länge mm	Depth Tiefe mm	Code Bestell-Nr.
Base Sockel	50	562	692	804.161
Base Sockel	100	562	692	804.164
Base Sockel	130	562	692	804.166




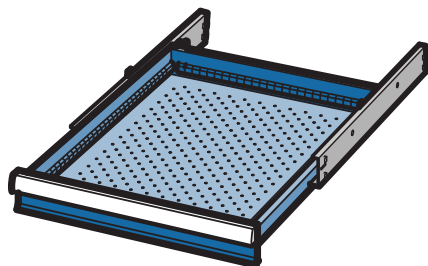
■ **Cabinet covers**
 ■ **Schrankabdeckungen**

Steel sheet construction with raised edges on three sides and rubber ribbed mat or mat only. The covers are fixed with self-adhesive strips. Cover and mat: black.

Aus Stahlblech mit dreiseitigem Abrollrand mit Gummi-Rillenmatte oder nur Rillenmatte. Die Schrankabdeckung wird mit Klebebändern montiert. Farbe der Abdeckung und Rillenmatte: schwarz.

Naming Bezeichnung	Height Höhe mm	Width Breite mm	Depth Tiefe mm	Code Bestell-Nr.
Rubber ribbed mat Gummi-Rillenmatte	3	559	720	804.157
Cabinet cover with rubber ribbed mat Schrankabdeckung mit Gummi-Rillenmatte	20	564	725	804.156





■ **Drawers**
■ **Schubladen**

Steel sheet construction, powder-coated according to the colour chart. The drawers, with different front heights and with 100% full extension, can be installed inside the cabinets in any sequence. The total of the different heights must correspond to the usable height of the cabinet. The drawer sidewalls, slotted at a pitch of 17 mm, and their perforated bottoms, together with a wide range of partitioning material, allow individual subdivision for perfect storage of different tools and parts. All drawers are complete with aluminium handle and end caps, paper label strips and transparent shields. Safety locking device to prevent cabinet from tilting (only one drawer at a time can be opened). On request, drawer safety catches can be installed under the handle on the right hand side. These drawer safety catches are necessary for mobile cabinets as they prevent drawers from opening when moving. All drawers run on single extension rails with bearings and with an opening capacity of 100% of their depth.

Stahlblechkonstruktion, pulverbeschichtet und einbrennlackiert nach Farbkarte. Schubladen verschiedenster Fronthöhen und wahlweise mit 100% Teleskopauszug lassen sich in beliebiger Reihenfolge in die Schrankgehäuse einbauen. Die Summe der Fronthöhen muß das lichte Höhenmass des Schrankgehäuses ergeben. Die ringsumlaufenden Schlitzwände mit einer Schlitzteilung von 17 mm und der gelochte Boden ermöglichen, zusammen mit dem großen Sortiment an Einteilungsmaterial, eine optimale Anpassung an das Lagergut. Die Schubladen sind mit einem Aluminium-Etikettengriff, seitlichen Griffabdeckungen, Papierstreifen und Klarsichtfolie ausgerüstet. Inklusive Einzelschubladensperre. Auf Wunsch mit Schubladen-Einzelsicherung mit gefedertem Riegel. Dieser wird rechts unter dem Etikettengriff eingeklipst. Bei fahrbaren Schubladenschränken und beim Schubladenschrank-Einsatz in Fahrzeugen muss aus Sicherheitsgründen immer eine Einzelsicherung eingesetzt werden. Sie verhindert ein selbständiges Öffnen beim Anfahren.

Front height <i>Fronthöhe</i>	75 kg Usable height <i>Nutzhöhe</i>	200 kg Usable height <i>Nutzhöhe</i>	Side wall height <i>Mantelhöhe</i>	*Load capacity 75 kg <i>Tragfähigkeit</i> 75 kg Code <i>Bestell-Nr.</i>	*Load capacity 200 kg <i>Tragfähigkeit</i> 200 kg Code <i>Bestell-Nr.</i>
mm	mm	mm	mm		
50	32		31	804.101	
75	57	57	49	804.102	804.127
100	82	82	77	804.103	804.128
125	107	107	77	804.104	804.129
150	132	132	127	804.105	804.130
175	157	157	127	804.106	804.131
200	182	182	177	804.107	804.132
250	232	232	227	804.109	804.134
300	282	282	277	804.111	804.136



Paper label strip + transparent shield
Papierstreifen + Klarsichtfolie

* Capacity with uniformly distributed load
** Tragfähigkeit bei gleichmässig verteilter Last*

Paper label strip + Transparent shield (10 pieces)
Papierstreifen+Klarsichtfolie (10 Stück) 828.265

Drawer safety catch (see page 14)
Schubladen-Einzelsicherung (Sehen Sie auf Seite 14) 828.270

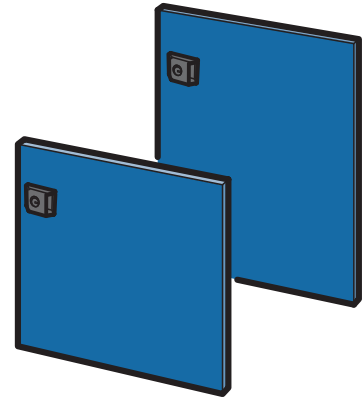
Working surface 459 x 612 mm = 27x36 U (U= units of 17 mm)
Nutzfläche 459 x 612 mm = 27x36 E (E= Einheiten von 17 mm)

■ Hinged doors

■ Flügeltüren

Steel sheet construction, powder-coated according to the colour chart. Hinges on the right or left side. Lock with same key as of the cabinet. The front height of the door plus the total of the different heights of the drawers must correspond to the usable height of the housing.

Stahlblechkonstruktion, pulverbeschichtet und einbrennlackiert nach Farbkarte. Die Scharniere können rechts oder links sein. Das Schloss hat die gleiche Nummer des Schrankes.



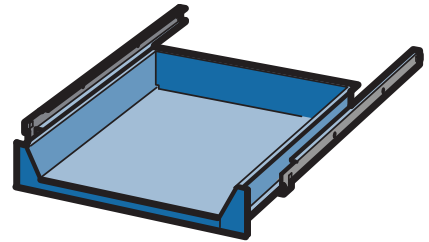
Height Höhe mm	Hinges on the right Scharnier rechts Code Bestell-Nr.	Hinges on the left Scharnier links Code Bestell-Nr.
400	821.009	821.010
450	821.013	821.014
550	821.021	821.022
600	821.025	821.026

■ Pull-out shelves

■ Auszugböden

Steel sheet construction, powder-coated according to the colour chart. Shelves can be installed at any height. Fastening material included.

Stahlblechkonstruktion, pulverbeschichtet und einbrennlackiert nach Farbkarte. Die Auszugböden mit 100% Teleskopauszug lassen sich in beliebiger Höhe in die Schrankgehäuse einbauen. Inklusive Befestigungsmaterial.



Encumbrance in height Höhenraumbedarf mm	Usable width Nutzbreite mm	Depth Tiefe mm	* Load capacity Tragfähigkeit* kg	Code Bestell-Nr.
75	434	612	75	804.153

* Capacity with uniformly distributed load

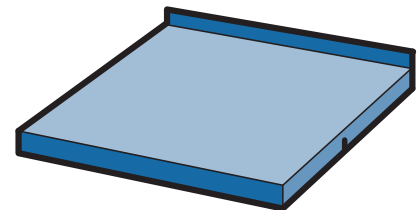
* Tragfähigkeit bei gleichmässig verteilter Last

■ Adjustable shelves

■ Verstellböden

Steel sheet construction, powder-coated according to the colour chart. This shelf can be installed at any height. Fastening material included.

Stahlblechkonstruktion, pulverbeschichtet und einbrennlackiert nach Farbkarte. Die Verstellböden lassen sich mit zwei Auflegewinkeln in beliebiger Höhe einhängen. Inklusive Aufhängungen.



Encumbrance in height Höhenraumbedarf mm	Usable width Nutzbreite mm	Depth Tiefe mm	* Load capacity Tragfähigkeit* kg	Code Bestell-Nr.
75	509	624	80	804.155

* Capacity with uniformly distributed load

* Tragfähigkeit bei gleichmässig verteilter Last



■ Trolleys for drawer cabinets

■ Boy für Schubladenschränke

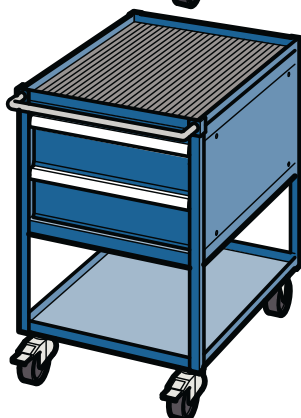
Steel sheet structure, powder-coated according to the colour chart. The uprights are welded to the lower shelf and are drilled for fastening either intermediate or upper shelves and angle supports for drawer cabinets. Two fixed and two swivel castors with brakes (100 mm diameter), rubber wheels with ball bearings.

Stahlkonstruktion, pulverbeschichtet und einbrennlackiert nach Farbkarte. Das Profilgerippe, mit Boden verschweisst, ist gelocht für die Aufnahme des Kopfbodens, der Verstellböden und der Auflegewinkel für die Schrankgehäuse. Mit zwei Bock- und zwei Lenkrollen mit Bremsen. Die Rollen sind kugelgelagert und mit Gummirädern Ø 100 mm ausgerüstet.

Naming <i>Bezeichnung</i>	Height Höhe mm	Width Breite mm	Depth Tiefe mm	Code Bestell-Nr.
Frame with castors (2 fixed, 2 swivel with brake) <i>Profilgerippe, inkl. Fahrwerk (2 Bock-, 2 Lenkrollen mit Bremsen)</i>	760	573	733	822.191
Upper shelf with rubber ribbed mat <i>Kopfboden mit Gummi-Rillenmatte</i>	25	567	727	822.082
Intermediate shelf <i>Verstellboden</i>	25	567	727	822.081
Handle <i>Stosstange</i>		579		822.116

Load capacity: 400 kilos with uniformly distributed load. The use of drawers safety catch is strictly binding.

Tragfähigkeit: 400 Kg bei gleichmässig verteilter Last. Schubladen-Einzelsicherungen für fahrbare Schubladenschränke sind obligatorisch.



■ Trolleys for drawer cabinets

■ Boy für Schubladenschränke


Naming <i>Bezeichnung</i>	Height Höhe mm	Width Breite mm	Depth Tiefe mm	Drawer height Schubladen- höhe mm	Code Bestell- Nr.
1 Frame complete with castors <i>1 Profilgerippe, inkl. Fahrwerk</i>	573	760	with handle <i>mit Stosstange</i>	without handle <i>ohne Stosstange</i>	822.066
1 Top shelf with rubber ribbed mat <i>1 Kopfboden mit Gummi-Rillenmatte</i>			818	733	
1 Intermediate shelf <i>1 Verstellboden</i>	573	760	with handle <i>mit Stosstange</i>	without handle <i>ohne Stosstange</i>	804.511
1 Handle <i>1 Stosstange</i>			818	733	
1 Frame complete with castors <i>1 Profilgerippe, inkl. Fahrwerk</i>	573	760	with handle <i>mit Stosstange</i>	without handle <i>ohne Stosstange</i>	804.512
1 Top shelf with rubber ribbed mat <i>1 Kopfboden mit Gummi-Rillenmatte</i>			818	733	
4 Angle supports <i>4 Auflegewinkel</i>	573	760	with handle <i>mit Stosstange</i>	without handle <i>ohne Stosstange</i>	100
1 Handle <i>1 Stosstange</i>			818	733	
1 Drawer cabinet UH 300 with 3 drawers incl. safety catch <i>1 Schubladenschrank NH = 300 mit 3 Schubladen mit Einzelsicherung</i>	573	760	with handle <i>mit Stosstange</i>	without handle <i>ohne Stosstange</i>	100
1 Drawer cabinet UH 200 with 2 drawers incl. safety catch <i>1 Schubladenschrank NH = 200 mit 2 Schubladen mit Einzelsicherung</i>			818	733	

Components for mobile drawer cabinets

Zubehöre für fahrbare Schubladenschränke

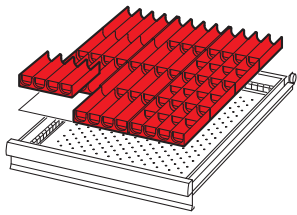
Naming <i>Bezeichnung</i>	Height <i>Höhe</i> mm	Ø Wheel <i>Ø Rad</i> mm	Code <i>Bestell-Nr.</i>
Rubber castors, set with cross bars (2 fixed, 2 swivel with brake) <i>Gummirollen Satz</i> (2 Bock-, 2 Lenkrollen mit Bremsen)	135	100	822.181
Upper shelf with raised edges on four sides and rubber ribbed mat <i>Kopfboden mit 4-seitigem</i> <i>Abrollrand, inkl. Gummi-Rillenmatte</i>	25		804.158
Handle pair <i>Stosgriff-Paar</i>			822.118

Load capacity: 400 kilos with uniformly distributed load. The use of drawers safety catch is strictly binding.
Tragfähigkeit: 400 Kg bei gleichmässig verteilter Last. Schubladen-Einzelsicherungen für fahrbare Schubladenschränke sind obligatorisch.

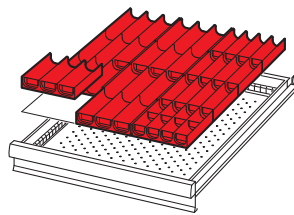


Naming <i>Bezeichnung</i>	Height <i>Höhe</i> mm	Width <i>Breite</i> mm	Depth <i>Tiefe</i> mm	Code <i>Bestell-Nr.</i>
Rubber ribbed mat <i>Gummi-Rillenmatte</i>	3	559	720	804.157
Spare castors: fixed, in rubber Ø 100 mm - load capacity 100 kg <i>Ersatzrollen Bockrollen</i> <i>mit Gummirad 100 mm - Tragfähigkeit 100 kg</i>				822.172
Spare castors: swivel, in rubber Ø 100 mm - load capacity 100 kg <i>Ersatzrollen Lenkrollen</i> <i>mit Gummirad 100 mm - Tragfähigkeit 100 kg</i>				822.173

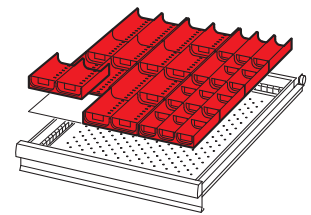
Partitioning material for drawers
Einteilungsmaterial für Schubladen



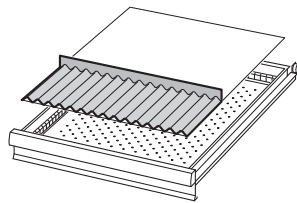
For front height mm Für Fronthöhe mm	Code Bestell-Nr.
50 mm and higher 50 mm und höher	804.180
<ul style="list-style-type: none"> 12 trough inserts 4 sections 12 Muldentteile 4-teilig 50 trough dividers 4 sections 50 Muldenwände 4-teilig 	



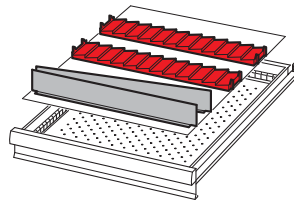
For front height mm Für Fronthöhe mm	Code Bestell-Nr.
50 mm and higher 50 mm und höher	804.181
<ul style="list-style-type: none"> 4 trough inserts 4 sections 4 Muldentteile 4-teilig 20 trough dividers 4 sections 20 Muldenwände 4-teilig 8 trough inserts 3 sections 8 Muldentteile 3-teilig 10 trough dividers 3 sections 10 Muldenwände 3-teilig 	



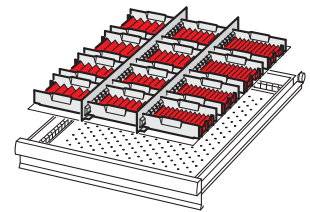
For front height mm Für Fronthöhe mm	Code Bestell-Nr.
50 mm and higher 50 mm und höher	804.182
<ul style="list-style-type: none"> 4 trough inserts 3 sections 4 Muldentteile 3-teilig 20 trough dividers 3 sections 20 Muldenwände 3-teilig 8 trough inserts 2 sections 8 Muldentteile 2-teilig 10 trough dividers 2 sections 10 Muldenwände 2-teilig 	



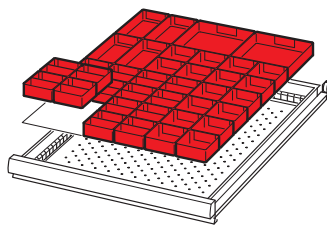
For front height mm Für Fronthöhe mm	Code Bestell-Nr.
50 mm and higher 50 mm und höher	804.183
<ul style="list-style-type: none"> 1 corrugated insert 1 Welleneinsatz 1 plain partition 27U 1 Trennwand 27E 	



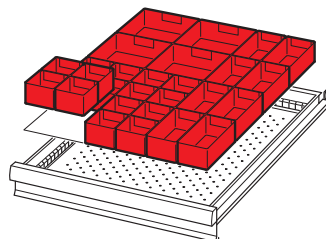
For front height mm Für Fronthöhe mm	Code Bestell-Nr.
50 mm and higher 50 mm und höher	804.184
<ul style="list-style-type: none"> 1 prismatic insert pair 1 Scheideinsatz Paar 2 plain partitions 27U 2 Trennwände 27E 	



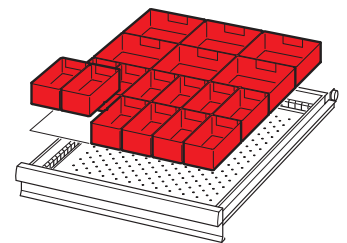
For front height mm Für Fronthöhe mm	Code Bestell-Nr.
50 mm and higher 50 mm und höher	804.185
<ul style="list-style-type: none"> 2 slotted partitions 36U 2 Schlitzwände 36E 4 prismatic inserts, pair 11 sections 4 Paar Rilleneinsätze 11-teilig 4 prismatic inserts, pair 8 sections 4 Paar Rilleneinsätze 8-teilig 4 prismatic inserts, pair 6 sections 4 Paar Rilleneinsätze 6-teilig 24 dividers 9U 24 Trennbleche 9E 	



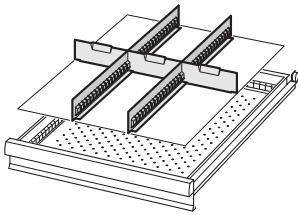
For front height mm Für Fronthöhe mm	Code Bestell-Nr.
50 mm and higher 50 mm und höher	804.186
<ul style="list-style-type: none"> 16 plastic boxes with separation 75x75 mm 16 Einsatzkästen mit Mittelwand 75x75 mm 16 plastic boxes 75x75 mm 16 Einsatzkästen 75x75 mm 4 plastic boxes 150x150 mm 4 Einsatzkästen 150x150 mm 2 plastic boxes 150x150 mm 2 Einsatzkästen 150x150 mm 	



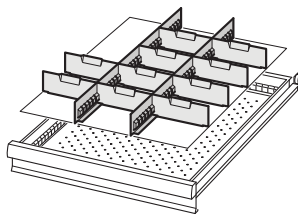
For front height mm Für Fronthöhe mm	Code Bestell-Nr.
50 mm 50 mm	804.187
75 mm 75 mm	804.200
<ul style="list-style-type: none"> 16 plastic boxes 75x75 mm 16 Einsatzkästen 75x75 mm 8 plastic boxes 150x150 mm 8 Einsatzkästen 150x150 mm 4 plastic boxes 150x150 mm 4 Einsatzkästen 150x150 mm 	



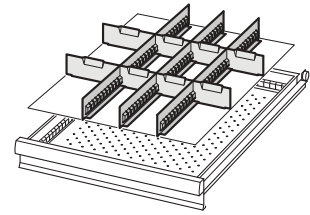
For front height mm Für Fronthöhe mm	Code Bestell-Nr.
50 mm 50 mm	804.188
75 mm 75 mm	804.201
100, 125 mm 100, 125 mm	804.220
<ul style="list-style-type: none"> 12 plastic boxes with separation 150x75 mm 12 Einsatzkästen 150x75 mm 6 plastic boxes 150x150 mm 6 Einsatzkästen 150x150 mm 	



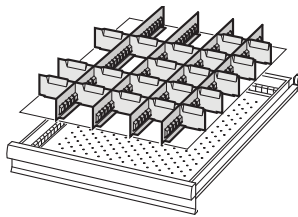
For front height mm Für Fronthöhe mm	Code Bestell-Nr.
75 mm 75 mm	804.202
100, 125 mm 100, 125 mm	804.221
150 mm 150 mm	804.240
200 mm 200 mm	804.260
250 mm 250 mm	804.280
<ul style="list-style-type: none"> • 2 slotted partitions 2 Schlitzwände • 3 dividers 3 Trennbleche 	36U 36E 9U 9E



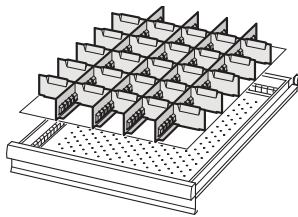
For front height mm Für Fronthöhe mm	Code Bestell-Nr.
50 mm 50 mm	804.189
75 mm 75 mm	804.203
100, 125 mm 100, 125 mm	804.222
150 mm 150 mm	804.241
<ul style="list-style-type: none"> • 2 slotted partitions 2 Schlitzwände • 10 dividers 10 Trennbleche 	36U 36E 9U 9E



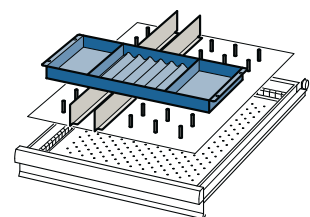
For front height mm Für Fronthöhe mm	Code Bestell-Nr.
50 mm 50 mm	804.190
75 mm 75 mm	804.204
100, 125 mm 100, 125 mm	804.223
150 mm 150 mm	804.242
<ul style="list-style-type: none"> • 3 slotted partitions 3 Schlitzwände • 6 dividers 6 Trennbleche • 2 dividers 2 Trennbleche 	36U 36E 9U 9E 9U 9E



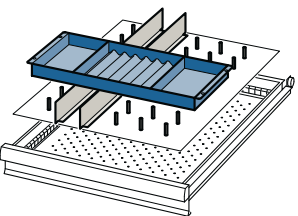
For front height mm Für Fronthöhe mm	Code Bestell-Nr.
50 mm 50 mm	804.191
75 mm 75 mm	804.205
100, 125 mm 100, 125 mm	804.224
<ul style="list-style-type: none"> • 4 slotted partitions 4 Schlitzwände • 5 dividers 5 Trennbleche • 5 dividers 5 Trennbleche • 10 dividers 10 Trennbleche 	36U 36E 4U 4E 5U 5E 6U 6E



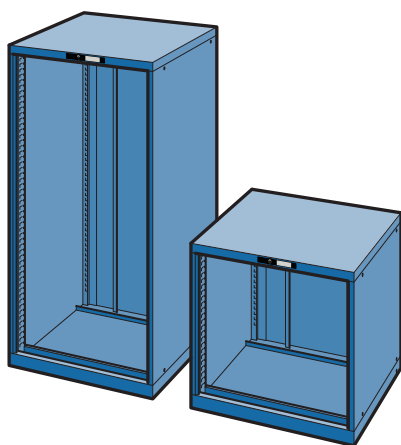
For front height mm Für Fronthöhe mm	Code Bestell-Nr.
50 mm 50 mm	804.192
75 mm 75 mm	804.206
100, 125 mm 100, 125 mm	804.225
<ul style="list-style-type: none"> • 4 slotted partitions 4 Schlitzwände • 15 dividers 15 Trennbleche • 10 dividers 10 Trennbleche 	36U 36E 5U 5E 6U 6E



For front height mm Für Fronthöhe mm	Code Bestell-Nr.
100, 125 mm	804.226
<ul style="list-style-type: none"> • 2 plain partitions 2 Trennwände • 20 holding pins 20 Haltestifte • 1 sliding tray 1 Schiebeinsatz 	F 50-36U F 50-36E H= 27 mm H= 27 mm



For front height mm Für Fronthöhe mm	Code Bestell-Nr.
150 mm (F 75-36U, H= 52 mm)	804.243
<ul style="list-style-type: none"> • 2 plain partitions 2 Trennwände • 20 holding pins 20 Haltestifte • 1 sliding tray 1 Schiebeinsatz 	F 75-36U F 75-36E H= 52 mm H= 52 mm

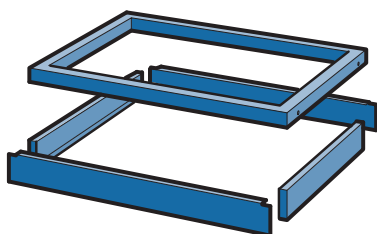


- **Housing, 717 mm wide, 572 mm deep**
- **Schrankgehäuse 717 mm breit, 572 mm tief**

Steel sheet construction, powder-coated according to the colour chart. The uprights, slotted at a pitch of 25 mm, allow installation of drawers with different front heights. The central locking system with safety cylinder lock prevents cabinets from tilting. Once one drawer is pulled out the others are locked in.

Stahlblechkonstruktion, pulverbeschichtet und einbrennlackiert nach Farbkarte. Vertikale Stützen mit einer Lochteilung von 25 mm ermöglichen den wahlweisen Einbau von verschiedenen hohen Schubladen. Zentralverschluss mit Sicherheitszylinderschloss und Einzelschubladensperre. Dank dieser Kippsicherung kann jeweils nur eine Schublade herausgezogen werden.

Height Höhe mm	Usable height Nutzhöhe mm	Code Bestell-Nr.
550	450	805.015
700	600	805.021
850	750	805.027
1000	900	805.033
1450	1350	805.051



- **Cabinet bases**
- **Sockel**

Steel sheet construction, powder-coated according to the colour chart. These bases, bolted to the housings, allow the adjustment of the local cabinet height according to the needs. Fastening material included.

Stahlblechkonstruktion, pulverbeschichtet und einbrennlackiert nach Farbkarte. Dieser Sockel ermöglicht den Transport auch gefüllter Schränke mit Hubwagen oder Gabelstapler. Er wird mit dem Schrankgehäuse verschraubt. Inklusive Montagematerial.

Naming Bezeichnung	Height Höhe mm	Width Breite mm	Depth Tiefe mm	Code Bestell-Nr.
Base Sockel	50	715	539	805.161
Base for fork lifts and hand pallet trucks, incl. front cover <i>Sockel für Hubwagen und Stapler, inkl. Abdeckung</i>	100	715	542	805.174


■ Cabinet covers

■ Schrankabdeckungen

Steel sheet construction with raised edges on three sides and rubber ribbed mat or mat only. The covers are fixed with self-adhesive strips. Cover and mat: black.

Aus Stahlblech mit dreiseitigem Abrollrand mit Gummi-Rillenmatte oder nur Rillenmatte. Die Schrankabdeckung wird mit Klebebändern montiert. Farbe der Abdeckung und Rillenmatte: schwarz.


Naming Bezeichnung	Height Höhe mm	Width Breite mm	Depth Tiefe mm	Code Bestell-Nr.
Rubber ribbed mat Gummi-Rillenmatte	3	712	567	805.157
Cabinet cover with rubber ribbed mat Schrankabdeckung mit Gummi-Rillenmatte	20	717	572	805.156



■ Components for mobile drawer cabinets

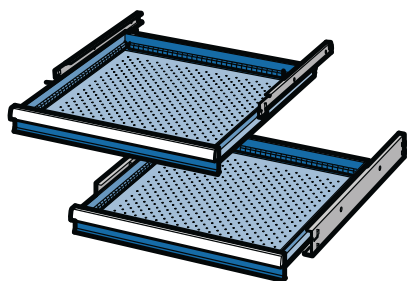
■ Zubehöre für fahrbare Schubladenschränke

Naming Bezeichnung	Height Höhe mm	Ø Wheel Ø Rad mm	Code Bestell-Nr.
Rubber castors, set with cross bars Gummirollen-Satz	135	100	822.181
Upper shelf with raised edges on four sides and rubber ribbed mat Kopfboden mit 4-seitigem Abrollrand, inkl. Gummi-Rillenmatte	25		805.158
Handle pair Stosgriff, Paar			822.118



Load capacity: 400 kilos with uniformly distributed load (2 fixed, 2 rotating wheels with brake). The use of drawers safety catches is strictly binding. For safety reasons castor sets are not to be used with cabinets higher than 850 mm.

Tragfähigkeit: 400 kg bei gleichmässig verteilter Last (2 Bockrollen, 2 Lenkrollen mit Bremsen) Schubladen-Einzelsicherungen für fahrbare Schubladenschränke sind obligatorisch. Aus Sicherheitsgründen (Kippgefahr) dürfen fahrbare Schubladenschrankgehäuse nicht höher als 850 mm sein.



■ **Drawers**
 ■ **Schubladen**

Steel sheet construction, powder-coated according to the colour chart. The drawers, with different front heights and with 100% full extension, can be installed inside the cabinets in any sequence. The total of the different heights must correspond to the usable height of the cabinet. The drawer sidewalls, slotted at a pitch of 17 mm, and their perforated bottoms, together with a wide range of partitioning material, allow individual subdivision for perfect storage of different tools and parts. All drawers are complete with aluminium handle and end caps, paper label strips and transparent shields. Safety locking device to prevent cabinet from tilting (only one drawer at a time can be opened). On request, drawer safety catches can be installed under the handle on the right hand side. These drawer safety catches are necessary for mobile cabinets as they prevent drawers from opening when moving.

Stahlblechkonstruktion, pulverbeschichtet und einbrennlackiert nach Farbkarte. Schubladen verschiedenster Fronthöhen und wahlweise mit 100% Teleskopauszug lassen sich in beliebiger Reihenfolge in die Schrankgehäuse einbauen. Die Summe der Fronthöhen muß das lichte Höhenmass des Schrankgehäuses ergeben.

Die ringsumlaufenden Schlitzwände mit einer Schlitzteilung von 17 mm und der gelochte Boden ermöglichen, zusammen mit dem großen Sortiment an Einteilungsmaterial, eine optimale Anpassung an das Lagergut. Die Schubladen sind mit einem Aluminium-Etikettengriff, seitlichen Griffabdeckungen, Papierstreifen und Klarsichtfolie ausgerüstet. Inklusiv Einzelschubladensperre. Auf Wunsch mit Schubladen-Einzelsicherung, mit gefederter Riegel. Dieser wird rechts unter dem Etikettengriff eingeklipst. Bei fahrbaren Schubladenschränken und beim Schubladenschrank-Einsatz in Fahrzeugen muss aus Sicherheitsgründen immer eine Einzelsicherung eingesetzt werden. Sie verhindert ein selbständiges Öffnen beim Anfahren.

Front height <i>Fronthöhe</i>	75 kg Usable height <i>Nutzhöhe</i>	200 kg Usable height <i>Nutzhöhe</i>	Side wall height <i>Mantelhöhe</i>	* Load capacity 75 kg <i>Tragfähigkeit 75 kg</i>	* Load capacity 200 kg <i>Tragfähigkeit 200 kg</i>
mm	mm	mm	mm	Code <i>Bestell-Nr.</i>	Code <i>Bestell-Nr.</i>
50	32		31	805.101	
75	57	57	49	805.102	805.127
100	82	82	77	805.103	805.128
125	107	107	77	805.104	805.129
150	132	132	127	805.105	805.130
175	157	157	127	805.106	805.131
200	182	182	177	805.107	805.132
250	232	232	227	805.109	805.134
300	282	282	277	805.111	805.136



Paper label strip + transparent shield
Papierstreifen + Klarsichtfolie

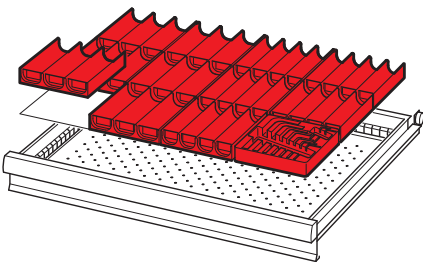
* Capacity with uniformly distributed load
 * *Tragfähigkeit bei gleichmässig verteilter Last*

Paper label strip + Transparent shield (10 pieces)
Papierstreifen+Klarsichtfolie (10 Stück) 828.266

Drawer safety catch (see page 14)
Schubladen-Einzelsicherung (Sehen Sie auf Seite 14) 828.270

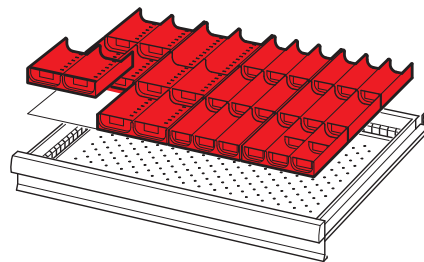
Working surface 612 x 459 mm = 36x27 U (U= units of 17 mm)
Nutzfläche 612 x 459 mm = 36x27 E (E= Einheiten von 17 mm)

Partitioning material for drawers
Einteilungsmaterial für Schubladen



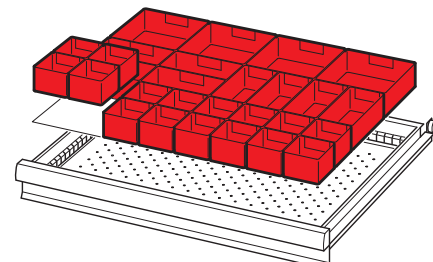
For front height mm Für Fronthöhe mm	Code Bestell-Nr.
75 mm 75 mm	805.200

- 5 trough inserts 4 sections
5 Muldentteile 4-teilig
- 20 trough dividers 4 sections
20 Muldenwände 4-teilig
- 6 trough inserts 3 sections
6 Muldentteile 3-teilig
- 10 trough dividers 3 sections
10 Muldenwände 3-teilig
- 1 allen key insert
1 Imbusschlusseinsatz



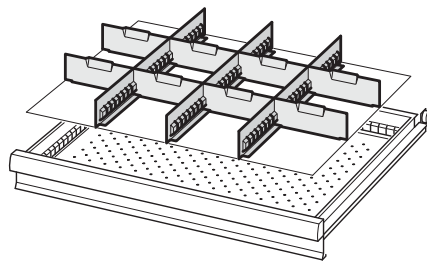
For front height mm Für Fronthöhe mm	Code Bestell-Nr.
75 mm 75 mm	805.201

- 6 trough inserts 3 sections
6 Muldentteile 3-teilig
- 20 trough dividers 3 sections
20 Muldenwände 3-teilig
- 6 trough inserts 2 sections
6 Muldentteile 2-teilig
- 10 trough dividers 2 sections
10 Muldenwände 2-teilig



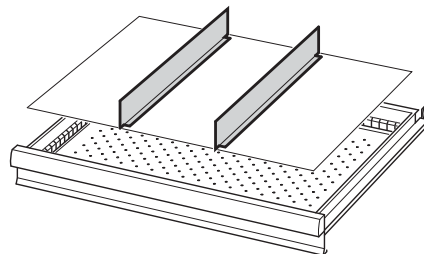
For front height mm Für Fronthöhe mm	Code Bestell-Nr.
75 mm 75 mm	805.202

- 16 plastic boxes 75x75 mm
16 Einsatzkästen 75x75 mm
- 8 plastic boxes 150x75 mm
8 Einsatzkästen 150x75 mm
- 4 plastic boxes 150x150 mm
4 Einsatzkästen 150x150 mm



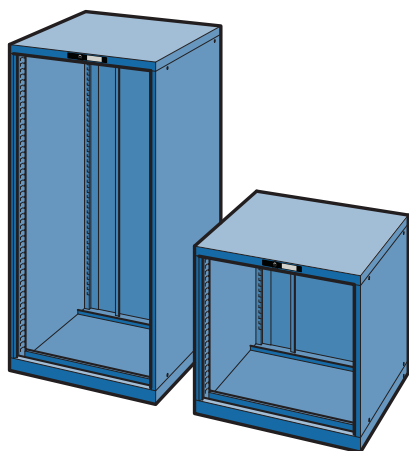
For front height mm Für Fronthöhe mm	Code Bestell-Nr.
75 mm 75 mm	805.203

- 3 slotted partitions 27U
3 Schlitzwände 27E
- 8 dividers 9U
8 Trennbleche 9E



For front height mm Für Fronthöhe mm	Code Bestell-Nr.
75 mm 75 mm	805.204

- 2 plain partitions 27U
2 Trennwände 27E



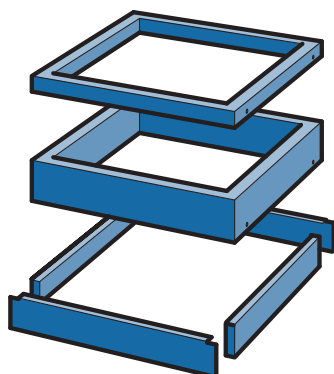
■ Housing, 717 mm wide, 725 mm deep

■ Schrankgehäuse 717 mm breit, 725 mm tief

Steel sheet construction, powder-coated according to the colour chart. The uprights, slotted at a pitch of 25 mm, allow installation of drawers with different front heights. The central locking system with safety cylinder lock prevents cabinets from tilting. Once one drawer is pulled out the others are locked in.

Stahlblechkonstruktion, pulverbeschichtet und einbrennlackiert nach Farbkarte. Vertikale Stützen mit einer Lochteilung von 25 mm ermöglichen den wahlweisen Einbau von verschiedenen hohen Schubladen. Zentralverschluss mit Sicherheitszylinderschloss und Einzelschubladensperre. Dank dieser Kippsicherung kann jeweils nur eine Schublade herausgezogen werden.

Height Höhe mm	Usable height Nutzhöhe mm	Code Bestell-Nr.
700	600	806.021
800	700	806.025
850	750	806.027
1000	900	806.033
1150	1050	806.039
1325	1225	806.046
1450	1350	806.051
1625	1525	806.058



■ Cabinet bases


■ Sockel

Steel sheet construction, powder-coated according to the colour chart. These bases allow the adjustment of the total cabinet height according to the needs or the transportation of fully loaded cabinets by means of forklifts or hand pallet trucks. These bases are bolted to the housings. Fastening material included.

Stahlblechkonstruktion, pulverbeschichtet und einbrennlackiert nach Farbkarte. Diese Sockel dienen zur Anpassung der Schrankhöhe oder den Transport auch gefüllter Schränke mit Hubwagen oder Gabelstapler. Sie werden mit dem Schrankgehäuse verschraubt. Inklusive Montagematerial.

Naming Bezeichnung	Height Höhe mm	Width Breite mm	Depth Tiefe mm	Code Bestell-Nr.
Base Sockel	50	715	692	806.161
Base Sockel	130	715	692	806.166
Base for fork lifts and hand pallet trucks, incl. front cover	100	715	695	806.174

Sockel für Hubwagen und Stapler, inkl. Abdeckung



■ Cabinet covers

■ Schrankabdeckungen

Steel sheet construction with raised edges on three sides and rubber ribbed mat or mat only. The covers are fixed with self-adhesive strips. Cover and mat: black.

Aus Stahlblech mit dreiseitigem Abrollrand mit Gummi-Rillenmatte oder nur Rillenmatte. Die Schrankabdeckung wird mit Klebebändern montiert. Farbe der Abdeckung und Rillenmatte: schwarz.

Naming Bezeichnung	Height Höhe mm	Width Breite mm	Depth Tiefe mm	Code Bestell-Nr.
Rubber ribbed mat Gummi-Rillenmatte	3	712	720	806.157
Cabinet cover with rubber ribbed mat Schrankabdeckung mit Gummi-Rillenmatte	20	717	725	806.156

Components for mobile drawer cabinets

Zubehöre für fahrbare Schubladenschränke

Naming <i>Bezeichnung</i>	Height <i>Höhe</i> mm	Wheel - Ø <i>Rad Ø</i> mm	Code <i>Bestell-Nr.</i>
Rubber castors, set with cross bars <i>Gummirollen-Satz</i>	135	100	822.181
Upper shelf with raised edges on four sides and rubber ribbed mat <i>Kopfboden mit 4-seitigem Abrollrand, inkl. Gummi-Rillenmatte</i>	25		806.158
Handle pair <i>Stosgriff, Paar</i>			822.118

Load capacity: 400 kilos with uniformly distributed load (2 fixed, 2 rotating wheels with brake). The use of drawers safety catches is strictly binding. For safety reasons castor sets are not to be used with cabinets higher than 850 mm.

Tragfähigkeit: 400 kg bei gleichmässig verteilter Last (2 Bockrollen, 2 Lenkrollen mit Bremsen) Schubladen-Einzelsicherungen für fahrbare Schubladenschränke sind obligatorisch. Aus Sicherheitsgründen (Kippgefahr) dürfen mobile Schubladenschränke nicht höher als 850 mm sein.

Drawers

Schubladen

Steel sheet construction, powder-coated according to the colour chart. The drawers, with different front heights and with 100% full extension can be installed inside the cabinets in any sequence. The total of the different heights must correspond to the usable height of the cabinet. The drawer sidewalls, slotted at a pitch of 17 mm, and their perforated bottoms, together with a wide range of partitioning material, allow individual subdivision for perfect storage of different tools and parts. All drawers are complete with aluminium handle and end caps, paper label strips and transparent shields. Safety locking device to prevent cabinet from tilting (only one drawer at a time can be opened). On request, drawer safety catches can be installed under the handle on the right hand side. These drawer safety catches are necessary for mobile cabinets as they prevent drawers from opening when moving.

Stahlblechkonstruktion, pulverbeschichtet und einbrennlackiert nach Farbkarte. Schubladen verschiedenster Fronthöhen, und wahlweise mit 100% Teleskopauszug lassen sich in beliebiger Reihenfolge in die Schrankgehäuse einbauen. Die Summe der Fronthöhen muß das lichte Höhenmass des Schrankgehäuses ergeben. Die ringsumlaufenden Schlitzwände mit einer Schlitzteilung von 17 mm und der gelochte Boden ermöglichen, zusammen mit dem großen Sortiment an Einteilungsmaterial, eine optimale Anpassung an das Lagergut. Die Schubladen sind mit einem Aluminium-Etikettengriff, seitlichen Griffabdeckungen, Papierstreifen und Klarsichtfolie ausgerüstet. Inklusiv Einzelschubladensperre. Auf Wunsch mit Schubladen-Einzelsicherung mit gefedertem Riegel. Dieser wird rechts unter dem Etikettengriff eingeklipst. Bei fahrbaren Schubladenschränken und beim Schubladenschränk-Einsatz in Fahrzeugen muss aus Sicherheitsgründen immer eine Einzelsicherung eingesetzt werden. Sie verhindert ein selbständiges Öffnen beim Anfahren.

Front height <i>Fronthöhe</i> mm	75 kg Usable height <i>Nutzhöhe</i> mm	200 kg Usable height <i>Nutzhöhe</i> mm	Side wall height <i>Mantelhöhe</i> mm	* Load capacity 75 kg <i>Tragfähigkeit 75 kg</i> Codice Bestell-Nr.	* Load capacity 200 kg <i>Tragfähigkeit 200 kg</i> Codice Bestell-Nr.
50	32		31	806.101	
75	57	57	49	806.102	806.127
100	82	82	77	806.103	806.128
125	107	107	77	806.104	806.129
150	132	132	127	806.105	806.130
175	157	157	127	806.106	806.131
200	182	182	177	806.107	806.132
250	232	232	227	806.109	806.134
300	282	282	277	806.111	806.136
400	382	382	277	806.115	806.140
450		432	277	806.117	806.142

* Capacity with uniformly distributed load

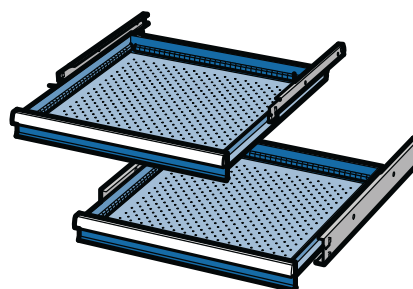

* *Tragfähigkeit bei gleichmässig verteilter Last*

Paper label strip + Transparent shield (10 pieces)

Papierstreifen+Klarsichtfolie (10 Stück) 828.266

Drawer safety catch (see page 14)

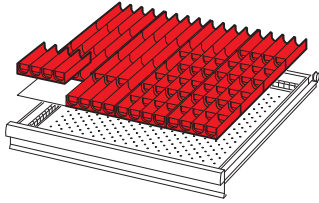
Schubladen-Einzelsicherung (Sehen Sie auf Seite 14) 828.270



Paper label strip + transparent shield
Papierstreifen + Klarsichtfolie

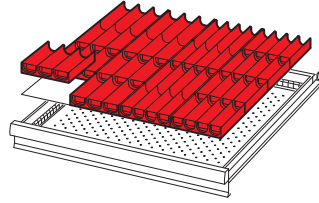
Working surface 612 x 612 mm = 36x36 U (U= units of 17 mm)
Nutzfläche 612 x 612 mm = 36x36 E (E= Einheiten von 17 mm)

Partitioning material for drawers
Einteilungsmaterial für Schubladen



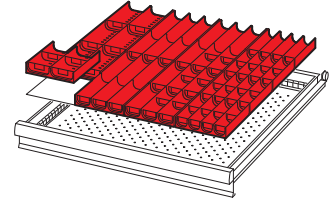
For front height mm Für Fronthöhe mm	Code Bestell-Nr.
50 mm and higher 50 mm und höher	806.180

- 16 trough inserts 4 sections
16 Muldentteile 4-teilig
- 64 trough dividers 4 sections
64 Muldenwände 4-teilig



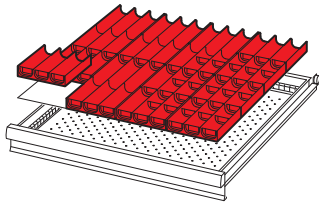
For front height mm Für Fronthöhe mm	Code Bestell-Nr.
50 mm and higher 50 mm und höher	806.181

- 8 trough inserts 4 sections
8 Muldentteile 4-teilig
- 24 trough dividers 4 sections
24 Muldenwände 4-teilig
- 8 trough inserts 3 sections
8 Muldentteile 3-teilig
- 16 trough dividers 3 sections
16 Muldenwände 3-teilig



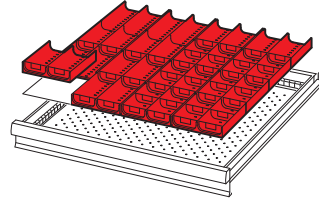
For front height mm Für Fronthöhe mm	Code Bestell-Nr.
50 mm and higher 50 mm und höher	806.182

- 4 trough inserts 4 sections
4 Muldentteile 4-teilig
- 30 trough dividers 4 sections
30 Muldenwände 4-teilig
- 8 trough inserts 3 sections
8 Muldentteile 3-teilig
- 20 trough dividers 3 sections
20 Muldenwände 3-teilig
- 4 trough inserts 2 sections
4 Muldentteile 2-teilig
- 10 trough dividers 2 sections
10 Muldenwände 2-teilig



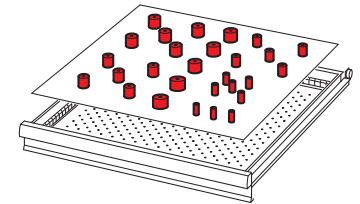
For front height mm Für Fronthöhe mm	Code Bestell-Nr.
50 mm and higher 50 mm und höher	806.183

- 16 trough inserts 3 sections
16 Muldentteile 3-teilig
- 51 trough dividers 3 sections
51 Muldenwände 3-teilig



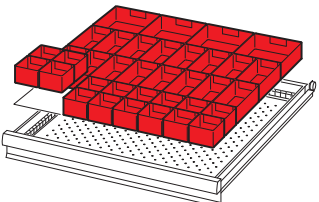
For front height mm Für Fronthöhe mm	Code Bestell-Nr.
50 mm and higher 50 mm und höher	806.184

- 16 trough inserts 2 sections
16 Muldentteile 2-teilig
- 38 trough dividers 2 sections
38 Muldenwände 2-teilig



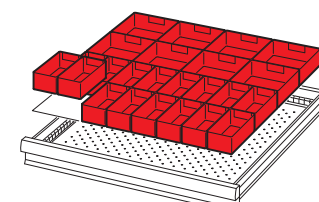
For front height mm Für Fronthöhe mm	Code Bestell-Nr.
200 mm 200 mm	806.260
250 mm 250 mm	806.280
300, 450 mm 300, 450 mm	806.300

- 1 slotted partition 36U
1 Schlitzwand 36E
- 1 divider 18U
1 Trennblech 18E



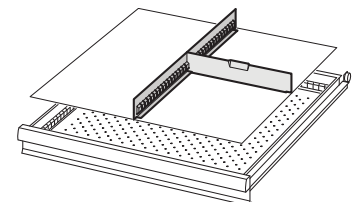
For front height mm Für Fronthöhe mm	Code Bestell-Nr.
50 mm 50 mm	806.186
75 mm 75 mm	806.200

- 16 plastic boxes 75x75 mm
16 Einsatzkästen 75x75 mm
- 16 plastic boxes 150x75 mm
16 Einsatzkästen 150x75 mm
- 4 plastic boxes 150x150 mm
4 Einsatzkästen 150x150 mm



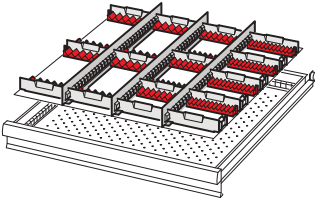
For front height mm Für Fronthöhe mm	Code Bestell-Nr.
50 mm 50 mm	806.187
75 mm 75 mm	806.201
100, 125 mm 100, 125 mm	806.220

- 16 plastic boxes 150x75 mm
16 Einsatzkästen 150x75 mm
- 8 plastic boxes 150x150 mm
8 Einsatzkästen 150x150 mm

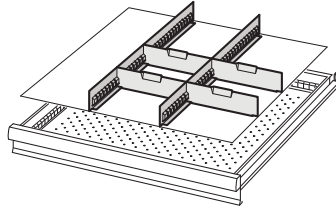


For front height mm Für Fronthöhe mm	Code Bestell-Nr.
50 mm and higher 50 mm und höher	806.185

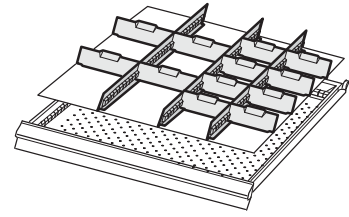
- 3 slotted partitions 36U
3 Schlitzwände 36E
- 4 prismatic inserts, pair 11 sections
4 Paar Rilleneinsätze 11 crans
- 3 prismatic inserts, pair 8 sections
3 Paar Rilleneinsätze 8 crans
- 4 prismatic inserts, pair 6 sections
4 Paar Rilleneinsätze 6 crans
- 15 dividers 9U
15 Paar Rilleneinsätze 9E



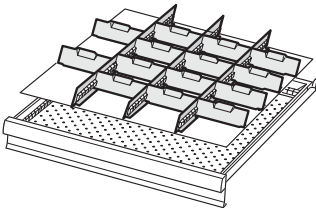
For front height mm Für Fronthöhe mm	Code Bestell-Nr.
50 mm and higher 50 mm und höher	806.188
• 3 milling cutter holders 3 Fräserhalter	Ø 12,2 mm Ø 12,2 mm
• 5 milling cutter holders 5 Fräserhalter	Ø 15,5 mm Ø 15,5 mm
• 5 milling cutter holders 5 Fräserhalter	Ø 21,5 mm Ø 21,5 mm
• 5 milling cutter holders 5 Fräserhalter	Ø 26,5 mm Ø 26,5 mm
• 5 milling cutter holders 5 Fräserhalter	Ø 31,2 mm Ø 31,2 mm
• 3 milling cutter holders 3 Fräserhalter	Ø 39,5 mm Ø 39,5 mm
• 2 milling cutter holders 2 Fräserhalter	Ø 49,5 mm Ø 49,5 mm



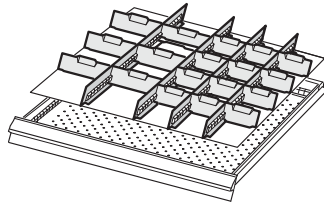
For front height mm Für Fronthöhe mm	Code Bestell-Nr.
100, 125 mm 100, 125 mm	806.221
150, 175 mm 150, 175 mm	806.240
200 mm 200 mm	806.261
250 mm 250 mm	806.281
300, 450 mm 300, 450 mm	806.301
• 2 slotted partitions 2 Schlitzwände	36U 36E
• 4 dividers 4 Trennbleche	12U 12E



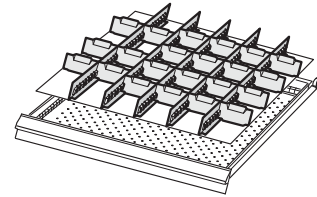
For front height mm Für Fronthöhe mm	Code Bestell-Nr.
100, 125 mm 100, 125 mm	806.222
150, 175 mm 150, 175 mm	806.241
200 mm 200 mm	806.262
250 mm 250 mm	806.282
• 3 slotted partitions 3 Schlitzwände	36U 36E
• 8 dividers 8 Trennbleche	8U 8E
• 4 dividers 4 Trennbleche	10U 10E



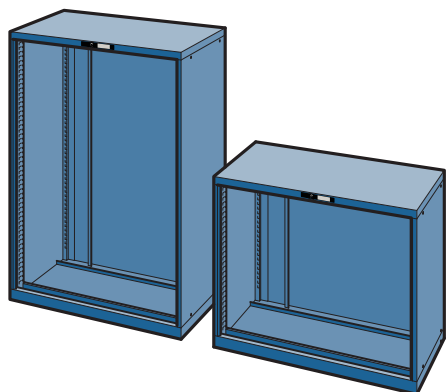
For front height mm Für Fronthöhe mm	Code Bestell-Nr.
75 mm 75 mm	806.202
100, 125 mm 100, 125 mm	806.223
150, 175 mm 150, 175 mm	806.242
200 mm 200 mm	806.263
250 mm 250 mm	806.283
• 3 slotted partitions 3 Schlitzwände	36U 36E
• 14 dividers 14 Trennbleche	9U 9E



For front height mm Für Fronthöhe mm	Code Bestell-Nr.
50 mm 50 mm	806.189
75 mm 75 mm	806.203
100, 125 mm 100, 125 mm	806.224
150, 175 mm 150, 175 mm	806.243
• 4 slotted partitions 4 Schlitzwände	36U 36E
• 12 dividers 12 Trennbleche	6U 6E
• 6 dividers 6 Trennbleche	9U 9E



For front height mm Für Fronthöhe mm	Code Bestell-Nr.
50 mm 50 mm	806.190
75 mm 75 mm	806.204
100, 125 mm 100, 125 mm	806.225
• 5 slotted partitions 5 Schlitzwände	36U 36E
• 22 dividers 22 Trennbleche	6U 6E



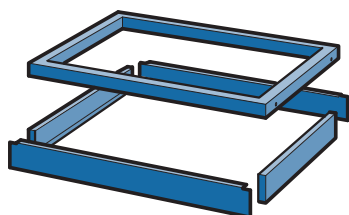
■ Housing, 1023 mm wide, 572 mm deep

■ Schrankgehäuse 1023 mm breit, 572 mm tief

Steel sheet construction, powder-coated according to the colour chart. The uprights, slotted at a pitch of 25 mm, allow installation of drawers with different front heights. The central locking system with safety cylinder lock prevents cabinets from tilting. Once one drawer is pulled out the others are locked in.

Stahlblechkonstruktion, pulverbeschichtet und einbrennlackiert nach Farbkarte. Vertikale Stützen mit einer Lochteilung von 25 mm ermöglichen den wahlweisen Einbau von verschieden hohen Schubladen. Zentralverschluss mit Sicherheitszylinderschloss und Einzelschubladensperre. Dank dieser Kippsicherung kann jeweils nur eine Schublade herausgezogen werden.

Height Höhe mm	Usable height Nutzhöhe mm	Code Bestell-Nr.
550	450	809.015
700	600	809.021
850	750	809.027
1000	900	809.033
1450	1350	809.051




■ Cabinet bases

■ Sockel

Steel sheet construction, powder-coated according to the colour chart. These bases allow the adjustment of the total cabinet height according to the needs or the transportation of fully loaded cabinets by means of forklifts or hand pallet trucks. These bases are bolted to the housings. Fastening material included.

Stahlblechkonstruktion, pulverbeschichtet und einbrennlackiert nach Farbkarte. Dieser Sockel ermöglicht den Transport auch gefüllter Schränke mit Hubwagen oder Gabelstapler. Er wird mit dem Schrankgehäuse verschraubt. Inklusive Montagematerial.

Naming Bezeichnung	Height Höhe mm	Width Breite mm	Depth Tiefe mm	Code Bestell-Nr.
Base Sockel	50	1021	539	809.161
Base for fork lifts and hand pallet trucks, incl. front cover Sockel für Hubwagen und Stapler, inkl. Abdeckung	100	1021	542	809.174



■ Cabinet covers

■ Schrankabdeckungen

Steel sheet construction with raised edges on three sides and rubber ribbed mat or mat only. The covers are fixed with self-adhesive strips. Cover and mat: black.

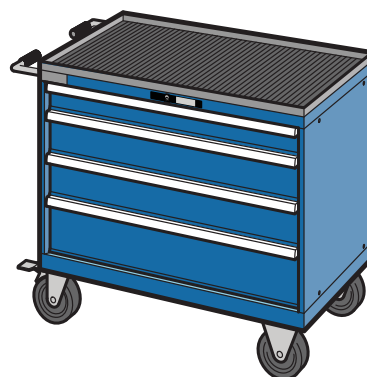
Aus Stahlblech mit dreiseitigem Abrollrand mit Gummi-Rillenmatte oder nur Rillenmatte. Die Schrankabdeckung wird mit Klebebändern montiert. Farbe der Abdeckung und Rillenmatte: schwarz.

Naming Bezeichnung	Height Höhe mm	Width Breite mm	Depth Tiefe mm	Code Bestell-Nr.
Rubber ribbed mat Gummi-Rillenmatte	3	1018	567	809.157
Cabinet cover with rubber ribbed mat Schrankabdeckung mit Gummi-Rillenmatte	20	1023	572	809.156

■ Components for mobile drawer cabinets

■ Zubehöre für fahrbare Schubladenschränke

Naming Bezeichnung	Height Höhe mm	Wheel - Ø Rad Ø mm	Code Bestell-Nr.
Rubber castors, set with cross bars Gummirollen-Satz	135	100	822.181
Upper shelf with raised edges on four sides and ribbed mat Kopfboden mit 4-seitigem Abrollrand, inkl. Gummi-Rillenmatte	25		809.158
Handle pair Stoßgriff, Paar			822.118



Load capacity: 400 kilos with uniformly distributed load (2 fixed, 2 rotating wheels with brake). The use of drawers safety catches is strictly binding. For safety reasons castor sets are not to be used with cabinets higher than 850 mm.

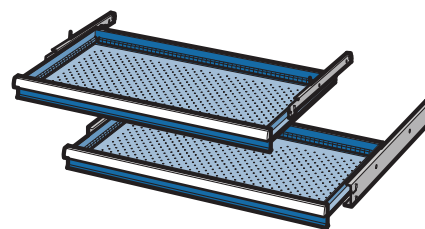
Tragfähigkeit: 400 kg bei gleichmässig verteilter Last (2 Bockrollen, 2 Lenkrollen mit Bremsen) Schubladen-Einzelsicherungen für fahrbare Schubladenschränke sind obligatorisch. Aus Sicherheitsgründen (Kippgefahr) dürfen mobile Schubladenschränke nicht höher als 850 mm sein.

■ Drawers

■ Schubladen

Steel sheet construction, powder-coated according to the colour chart. The drawers, with different front heights and with 100% full extension, can be installed inside the cabinets in any sequence. The total of the different heights must correspond to the usable height of the cabinet. The drawer sidewalls, slotted at a pitch of 17 mm, and their perforated bottoms, together with a wide range of partitioning material, allow individual subdivision for perfect storage of different tools and parts. All drawers are complete with aluminium handle and end caps, paper label strips and transparent shields. Safety locking device to prevent cabinet from tilting (only one drawer at a time can be opened). On request, drawer safety catches can be installed under the handle on the right hand side. These drawer safety catches are necessary for mobile cabinets as they prevent drawers from opening when moving.

Stahlblechkonstruktion, pulverbeschichtet und einbrennlackiert nach Farbkarte. Schubladen verschiedenster Fronthöhen und wahlweise mit 100% Teleskopauszug lassen sich in beliebiger Reihenfolge in die Schrankgehäuse einbauen. Die Summe der Fronthöhen muß das lichte Höhenmass des Schrankgehäuses ergeben. Die ringsumlaufenden Schlitzwände mit einer Schlitzteilung von 17 mm und der gelochte Boden ermöglichen, zusammen mit dem großen Sortiment an Einteilungsmaterial, eine optimale Anpassung an das Lagergut. Die Schubladen sind mit einem Aluminium-Etikettengriff, seitlichen Griffabdeckungen, Papierstreifen und Klarsichtfolie ausgerüstet. Inklusiv Einzelschubladensperre. Auf Wunsch mit Schubladen-Einzelsicherung mit gefedertem Riegel. Dieser wird rechts unter dem Etikettengriff eingeklipst. Bei fahrbaren Schubladenschränken und beim Schubladenschränk-Einsatz in Fahrzeugen muss aus Sicherheitsgründen immer eine Einzelsicherung eingesetzt werden. Sie verhindert ein selbständiges Öffnen beim Anfahren.



Front height Fronthöhe mm	75 kg Usable height Nutzhöhe mm	200 kg Usable height Nutzhöhe mm	Side wall height Mantelhöhe mm	* Load capacity 75 kg Tragfähigkeit 75 kg Code Bestell-Nr.	* Load capacity 200 kg Tragfähigkeit 200 kg Code Bestell-Nr.
50	32		31	809.101	
75	57	57	49	809.102	809.127
100	82	82	77	809.103	809.128
125	107	107	77	809.104	809.129
150	132	132	127	809.105	809.130
175	157	157	127	809.106	809.131
200	182	182	177	809.107	809.132
250	232	232	227	809.109	809.134
300	282	282	277	809.111	809.136

* Capacity with uniformly distributed load
* Tragfähigkeit bei gleichmässig verteilter Last

Paper label strip + Transparent shield (10 pieces)
Papierstreifen+Klarsichtfolie (10 Stück) 828.267

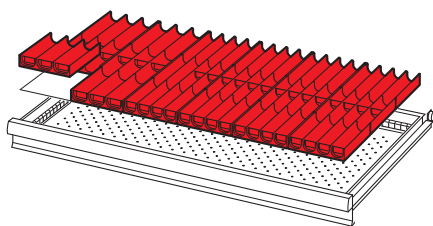
Drawer safety catch (see page 14)
Schubladen-Einzelsicherung (Sehen Sie auf Seite 14) 828.270



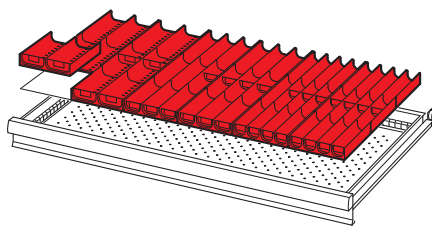
Paper label strip + transparent shield
Papierstreifen + Klarsichtfolie

Working surface 918 x 459 mm = 54x27 U (U= units of 17 mm)
Nutzfläche 918 x 459 mm = 54x27 E (E= Einheiten von 17 mm)

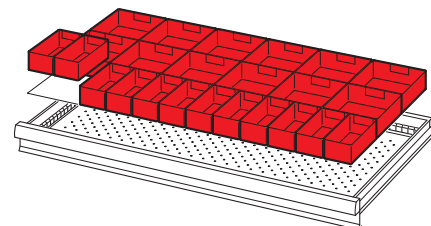
■ Partitioning material for drawers
 ■ Einteilungsmaterial für Schubladen



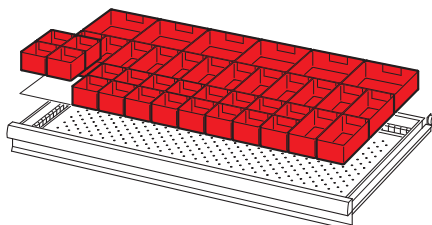
For front height mm Für Fronthöhe mm		Code Bestell-Nr.
50 mm and higher 50 mm und höher		809.180
• 12 trough inserts 12 Muldentteile	4 sections 4-teilig	
• 30 trough dividers 30 Muldenwände	4 sections 4-teilig	
• 6 trough inserts 6 Muldentteile	3 sections 3-teilig	
• 10 trough dividers 10 Muldenwände	3 sections 3-teilig	



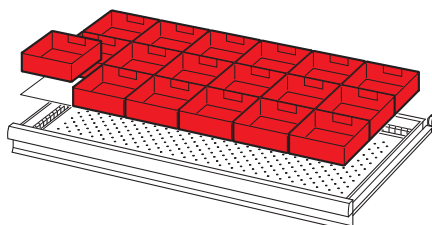
For front height mm Für Fronthöhe mm		Code Bestell-Nr.
50 mm and higher 50 mm und höher		809.181
• 6 trough inserts 6 Muldentteile	4 sections 4-teilig	
• 15 trough dividers 15 Muldenwände	4 sections 4-teilig	
• 6 trough inserts 6 Muldentteile	3 sections 3-teilig	
• 10 trough dividers 10 Muldenwände	3 sections 3-teilig	
• 6 trough inserts 6 Muldentteile	2 sections 2-teilig	
• 6 trough dividers 6 Muldenwände	2 sections 2-teilig	



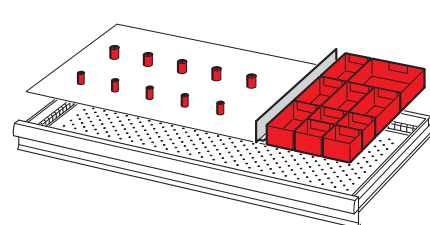
For front height mm Für Fronthöhe mm		Code Bestell-Nr.
50 mm	50 mm	809.182
75 mm	75 mm	809.200
100, 125 mm	100, 125 mm	809.220
• 12 plastic boxes 12 Einsatzkästen	150x75 mm 150x75 mm	
• 12 plastic boxes 12 Einsatzkästen	150x150 mm 150x150 mm	



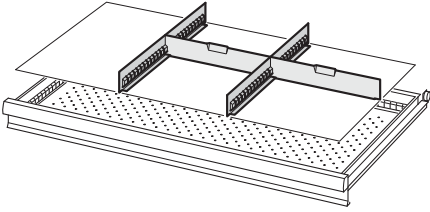
For front height mm Für Fronthöhe mm		Code Bestell-Nr.
50 mm	50 mm	809.183
75 mm	75 mm	809.201
• 20 plastic boxes 20 Einsatzkästen	75x75 mm 75x75 mm	
• 14 plastic boxes 14 Einsatzkästen	150x75 mm 150x75 mm	
• 6 plastic boxes 6 Einsatzkästen	150x150 mm 150x150 mm	



For front height mm Für Fronthöhe mm		Code Bestell-Nr.
50 mm	50 mm	809.184
75 mm	75 mm	809.202
100, 125 mm	100, 125 mm	809.221
• 18 plastic boxes 18 Einsatzkästen	150x150 mm 150x150 mm	

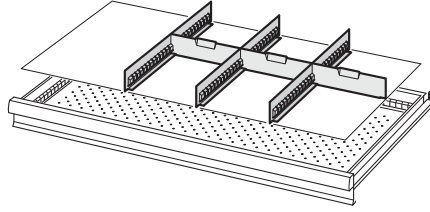


For front height mm Für Fronthöhe mm		Code Bestell-Nr.
50 mm	50 mm	809.185
75 mm	75 mm	809.203
100, 125 mm	100, 125 mm	809.222
• 1 plastic boxes 1 Einsatzkäste	150x150 mm 150x150 mm	
• 5 plastic boxes 5 Einsatzkästen	150x75 mm 150x75 mm	
• 4 plastic boxes 4 Einsatzkästen	75x75 mm 75x75 mm	
• 1 plain partition 1 Trennwand	27U 27E	
• 5 milling cutter holders 5 Fräserhalter	Ø 15,5 mm Ø 15,5 mm	
• 5 milling cutter holders 5 Fräserhalter	Ø 21,5 mm Ø 21,5 mm	



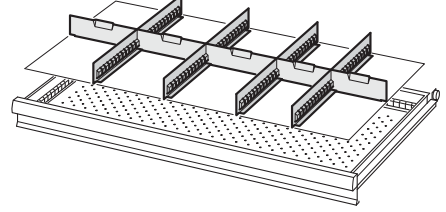
For front height mm Für Fronthöhe mm		Code Bestell-Nr.
50 mm	50 mm	809.186
75 mm	75 mm	809.204
100, 125 mm	100, 125 mm	809.223
150 mm	150 mm	809.240
200 mm	200 mm	809.260
250 mm	250 mm	809.280
300 mm	300 mm	809.300

- 2 slotted partitions
2 Schlitzwände 27U
27E
- 2 dividers
2 Trennbleche 18U
18E



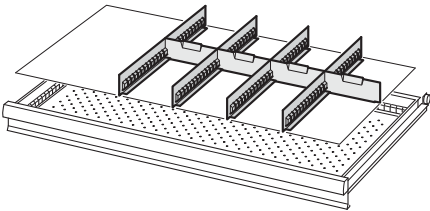
For front height mm Für Fronthöhe mm		Code Bestell-Nr.
50 mm	50 mm	809.187
75 mm	75 mm	809.205
100, 125 mm	100, 125 mm	809.224
150 mm	150 mm	809.241
200 mm	200 mm	809.261
250 mm	250 mm	809.281
300 mm	300 mm	809.301

- 3 slotted partitions
3 Schlitzwände 27U
27E
- 3 dividers
3 Trennbleche 12U
12E



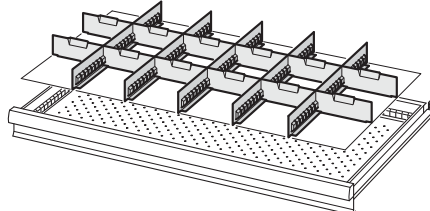
For front height mm Für Fronthöhe mm		Code Bestell-Nr.
50 mm	50 mm	809.188
75 mm	75 mm	809.206
100, 125 mm	100, 125 mm	809.225
150 mm	150 mm	809.242
200 mm	200 mm	809.262
250 mm	250 mm	809.282
300 mm	300 mm	809.302

- 4 slotted partitions
4 Schlitzwände 27U
27E
- 2 dividers
2 Trennbleche 9U
9E
- 3 dividers
3 Trennbleche 12U
12E



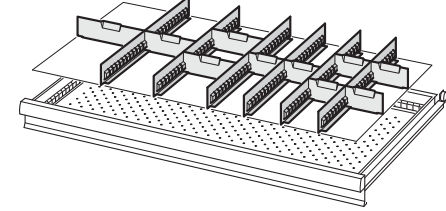
For front height mm Für Fronthöhe mm		Code Bestell-Nr.
50 mm	50 mm	809.189
75 mm	75 mm	809.207
100, 125 mm	100, 125 mm	809.225
150 mm	150 mm	809.243
200 mm	200 mm	809.263
250 mm	250 mm	809.283
300 mm	300 mm	809.303

- 4 slotted partitions
4 Schlitzwände 27U
27E
- 4 dividers
4 Trennbleche 9U
9E



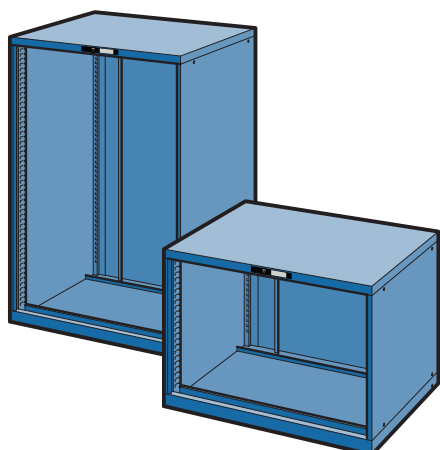
For front height mm Für Fronthöhe mm		Code Bestell-Nr.
50 mm	50 mm	809.190
75 mm	75 mm	809.208
100, 125 mm	100, 125 mm	809.227
150 mm	150 mm	809.244
200 mm	200 mm	809.264
250 mm	250 mm	809.284
300 mm	300 mm	809.304

- 5 slotted partitions
5 Schlitzwände 27U
27E
- 12 dividers
12 Trennbleche 9U
9E



For front height mm Für Fronthöhe mm		Code Bestell-Nr.
50 mm	50 mm	809.191
75 mm	75 mm	809.209
100, 125 mm	100, 125 mm	809.228

- 6 slotted partitions
6 Schlitzwände 27U
27E
- 1 divider
1 Trennbleche 12U
12E

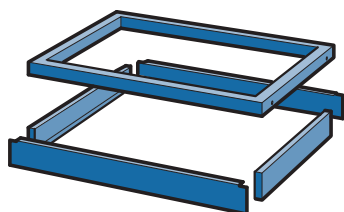


- **Housing, 1023 mm wide, 725 mm deep**
- **Schrankgehäuse 1023 mm breit, 725 mm tief**

Steel sheet construction, powder-coated according to the colour chart. The uprights, slotted at a pitch of 25 mm, allow installation of drawers with different front heights. The central locking system with safety cylinder lock prevents cabinets from tilting. Once one drawer is pulled out the others are locked in.

Stahlblechkonstruktion, pulverbeschichtet und einbrennlackiert nach Farbkarte. Vertikale Stützen mit einer Lochteilung von 25 mm ermöglichen den wahlweisen Einbau von verschieden hohen Schubladen. Zentralverschluss mit Sicherheitszylinderschloss und Einzelschubladensperre. Dank dieser Kippsicherung kann jeweils nur eine Schublade herausgezogen werden.

Height Höhe mm	Usable height Nutzhöhe mm	Code Bestell-Nr.
700	600	810.021
850	750	810.027
1000	900	810.033
1150	1050	810.039
1325	1225	810.046
1450	1350	810.051




- **Cabinet bases**
- **Sockel**

Steel sheet construction, powder-coated according to the colour chart. These bases, bolted to the housing, allow the adjustment of the local cabinet height according to the needs. Fastening material included.

Stahlblechkonstruktion, pulverbeschichtet und einbrennlackiert nach Farbkarte. Diese Sockel dienen zur Anpassung der Schrankhöhe oder den Transport auch gefüllter Schränke mit Hubwagen oder Gabelstapler. Sie werden mit dem Schrankgehäuse verschraubt. Inklusive Montagematerial.

Naming Bezeichnung	Height Höhe mm	Width Breite mm	Depth Tiefe mm	Code Bestell-Nr.
Base Sockel	50	1021	692	810.161
Base for fork lifts and hand pallet trucks, incl. front cover Sockel für Hubwagen und Stapler, inkl. Abdeckung	100	1021	695	810.174



- **Cabinet covers**
- **Schrankabdeckungen**

Steel sheet construction with raised edges on three sides and rubber ribbed mat or mat only. The covers are fixed with self-adhesive strips. Cover and mat: black.

Aus Stahlblech mit dreiseitigem Abrollrand mit Gummi-Rillenmatte oder nur Rillenmatte aus PVC. Die Schrankabdeckung wird mit Klebebändern montiert. Farbe der Abdeckung und Rillenmatte: schwarz.

Naming Bezeichnung	Height Höhe mm	Width Breite mm	Depth Tiefe mm	Code Bestell-Nr.
Rubber ribbed mat Gummi-Rillenmatte	3	1018	720	810.157
Cabinet cover with rubber ribbed mat Schrankabdeckung mit Gummi-Rillenmatte	20	1023	725	810.156

Components for mobile drawer cabinets

Zubehöre für fahrbare Schubladenschränke

Naming Bezeichnung	Height Höhe mm	Wheel - Ø Rad Ø mm	Code Bestell-Nr.
Rubber castors, set with cross bars Gummirollen-Satz	135	100	822.181
Upper shelf with raised edges on four sides and rubber ribbed mat Kopfboden mit 4-seitigem Abrollrand, inkl. Gummi-Rillenmatte	25		810.158
Handle pair Stosgriff, Paar			822.118

Load capacity: 400 kilos with uniformly distributed load (2 fixed, 2 rotating wheels with brake). The use of drawers safety catches is strictly binding. For safety reasons castor sets are not to be used with cabinets higher than 850 mm.

Tragfähigkeit: 400 kg bei gleichmässig verteilter Last (2 Bockrollen, 2 Lenkrollen mit Bremsen) Schubladen-Einzelsicherungen für fahrbare Schubladenschränke sind obligatorisch. Aus Sicherheitsgründen (Kippgefahr) dürfen mobile Schubladenschränke nicht höher als 850 mm sein.

Drawers

Schubladen

Steel sheet construction, powder-coated according to the colour chart. The drawers, with different front heights and with 100% full extension, can be installed inside the cabinets in any sequence. The total of the different heights must correspond to the usable height of the cabinet. The drawer sidewalls, slotted at a pitch of 17 mm, and their perforated bottoms, together with a wide range of partitioning material, allow individual subdivision for perfect storage of different tools and parts. All drawers are complete with aluminium handle and end caps, paper label strips and transparent shields. Safety locking device to prevent cabinet from tilting (only one drawer at a time can be opened). On request, drawer safety catches can be installed under the handle on the right hand side. These drawer safety catches are necessary for mobile cabinets as they prevent drawers from opening when moving.

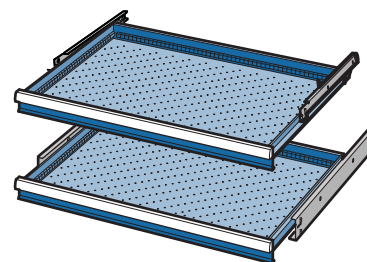
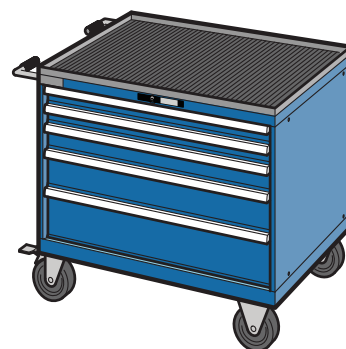
Stahlblechkonstruktion, pulverbeschichtet und einbrennlackiert nach Farbkarte. Schubladen verschiedenster Fronthöhen und wahlweise mit 100% Teleskopauszug lassen sich in beliebiger Reihenfolge in die Schrankgehäuse einbauen. Die Summe der Fronthöhen muß das lichte Höhenmass des Schrankgehäuses ergeben. Die ringsumlaufenden Schlitzwände mit einer Schlitzteilung von 17 mm und der gelochte Boden ermöglichen, zusammen mit dem großen Sortiment an Einteilungsmaterial, eine optimale Anpassung an das Lagergut. Die Schubladen sind mit einem Aluminium-Etikettengriff, seitlichen Griffabdeckungen, Papierstreifen und Klarsichtfolie ausgerüstet. Inklusiv Einzelschubladensperre. Auf Wunsch mit Schubladen-Einzelsicherung mit gefedertem Riegel. Dieser wird rechts unter dem Etikettengriff eingeklipst. Bei fahrbaren Schubladenschränken und beim Schubladenschränk-Einsatz in Fahrzeugen muss aus Sicherheitsgründen immer eine Einzelsicherung eingesetzt werden. Sie verhindert ein selbständiges Öffnen beim Anfahren.

Front height Fronthöhe mm	75 kg Usable height Nutzhöhe mm	200 kg Usable height Nutzhöhe mm	Side wall height Mantelhöhe mm	* Load capacity 75 kg Tragfähigkeit 75 kg Codice Bestell-Nr.	* Load capacity 200 kg Tragfähigkeit 200 kg Codice Bestell-Nr.
50	32		31	810.101	
75	57	57	49	810.102	810.127
100	82	82	77	810.103	810.128
125	107	107	77	810.104	810.129
150	132	132	127	810.105	810.130
175	157	157	127	810.106	810.131
200	182	182	177	810.107	810.132
250	232	232	227	810.109	810.134
300	282	282	277	810.111	810.136
400	382	382	277	810.115	810.140

* Capacity with uniformly distributed load
* Tragfähigkeit bei gleichmässig verteilter Last

Paper label strip + Transparent shield (10 pieces)
Papierstreifen+Klarsichtfolie (10 Stück) 828.267

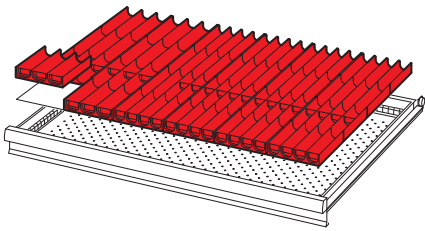
Drawer safety catch (see page 14)
Schubladen-Einzelsicherung (Sehen Sie auf Seite 14) 828.270



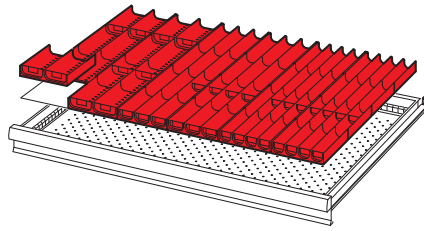
Paper label strip + transparent shield
Papierstreifen + Klarsichtfolie

Working surface 918 x 612 mm = 54x36 U (U= units of 17 mm)
Nutzfläche 918 x 612 mm = 54x36 E (E= Einheiten von 17 mm)

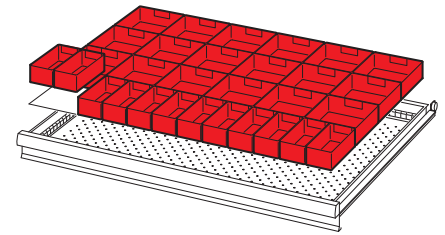
Partitioning material for drawers
Einteilungsmaterial für Schubladen



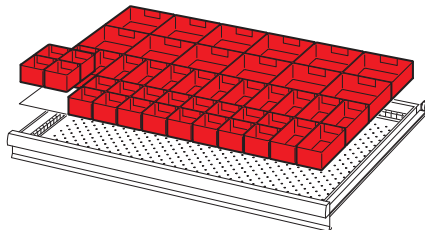
For front height mm Für Fronthöhe mm		Code Bestell-Nr.
50 mm and higher 50 mm und höher		810.180
• 16 trough inserts 16 Muldentteile	4 sections 4-teilig	
• 30 trough dividers 30 Muldenwände	4 sections 4-teilig	
• 8 trough inserts 8 Muldentteile	3 sections 3-teilig	
• 10 trough dividers 10 Muldenwände	3 sections 3-teilig	



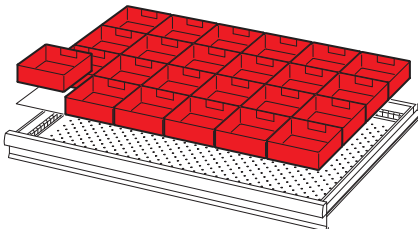
For front height mm Für Fronthöhe mm		Code Bestell-Nr.
50 mm and higher 50 mm und höher		810.181
• 8 trough inserts 8 Muldentteile	4 sections 4-teilig	
• 15 trough dividers 15 Muldenwände	4 sections 4-teilig	
• 8 trough inserts 8 Muldentteile	3 sections 3-teilig	
• 10 trough dividers 10 Muldenwände	3 sections 3-teilig	
• 8 trough inserts 8 Muldentteile	2 sections 2-teilig	
• 6 trough dividers 6 Muldenwände	2 sections 2-teilig	



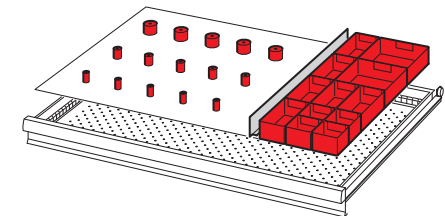
For front height mm Für Fronthöhe mm		Code Bestell-Nr.
50 mm	50 mm	810.182
75 mm	75 mm	810.200
100, 125 mm	100, 125 mm	810.220
• 12 plastic boxes 12 Einsatzkästen	150x75 mm 150x75 mm	
• 18 plastic boxes 18 Einsatzkästen	150x150 mm 150x150 mm	



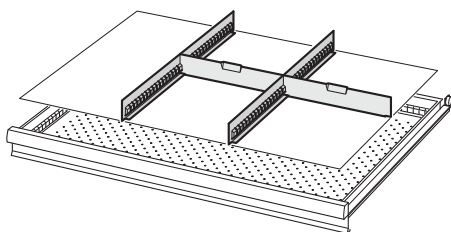
For front height mm Für Fronthöhe mm		Code Bestell-Nr.
50 mm	50 mm	810.183
75 mm	75 mm	810.201
• 20 plastic boxes 20 Einsatzkästen	75x75 mm 75x75 mm	
• 14 plastic boxes 14 Einsatzkästen	150x75 mm 150x75 mm	
• 12 plastic boxes 12 Einsatzkästen	150x150 mm 150x150 mm	



For front height mm Für Fronthöhe mm		Code Bestell-Nr.
50 mm	50 mm	810.184
75 mm	75 mm	810.202
100, 125 mm	100, 125 mm	810.221
• 24 plastic boxes 24 Einsatzkästen	150x150 mm 150x150 mm	

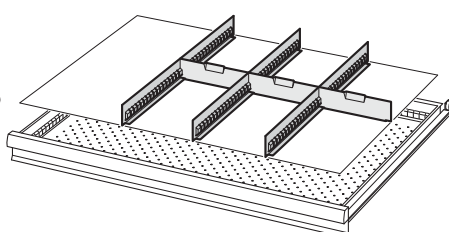


For front height mm Für Fronthöhe mm		Code Bestell-Nr.
50 mm	50 mm	810.185
75 mm	75 mm	810.203
100, 125 mm	100, 125 mm	810.222
• 2 plastic boxes 2 Einsatzkästen	150x150 mm 150x150 mm	
• 6 plastic boxes 6 Einsatzkästen	150x75 mm 150x75 mm	
• 4 plastic boxes 4 Einsatzkästen	75x75 mm 75x75 mm	
• 1 plain partition 1 Trennwand	36U 36E	
• 5 milling cutter holders 5 Fräserhalter	Ø 15,5 mm Ø 15,5 mm	
• 5 milling cutter holders 5 Fräserhalter	Ø 21,5 mm Ø 21,5 mm	
• 5 milling cutter holders 5 Fräserhalter	Ø 26,5 mm Ø 26,5 mm	



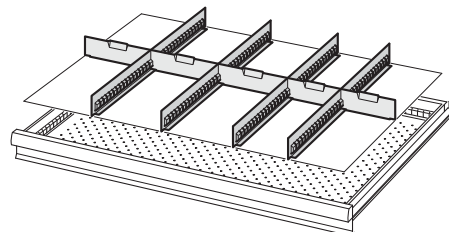
For front height mm Für Fronthöhe mm		Code Bestell-Nr.
50 mm	50 mm	810.186
75 mm	75 mm	810.204
100, 125 mm	100, 125 mm	810.223
150 mm	150 mm	810.240
200 mm	200 mm	810.260
250 mm	250 mm	810.280
300 mm	300 mm	810.300

- 2 slotted partitions 36U
 2 Schlitzwände 36E
- 2 dividers 18U
 2 Trennbleche 18E



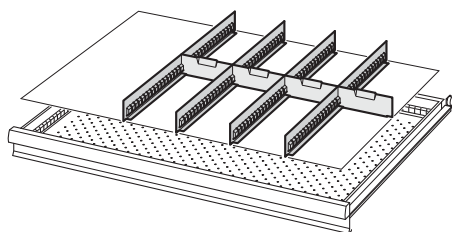
For front height mm Für Fronthöhe mm		Code Bestell-Nr.
50 mm	50 mm	810.187
75 mm	75 mm	810.205
100, 125 mm	100, 125 mm	810.224
150 mm	150 mm	810.241
200 mm	200 mm	810.261
250 mm	250 mm	810.281
300 mm	300 mm	810.301

- 3 slotted partitions 36U
 3 Schlitzwände 36E
- 3 dividers 12U
 3 Trennbleche 12E



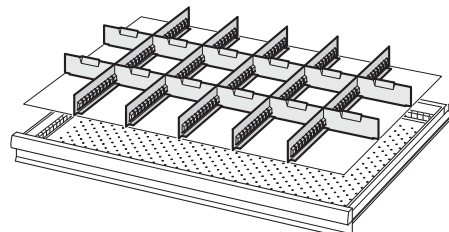
For front height mm Für Fronthöhe mm		Code Bestell-Nr.
50 mm	50 mm	810.188
75 mm	75 mm	810.206
100, 125 mm	100, 125 mm	810.225
150 mm	150 mm	810.242
200 mm	200 mm	810.262
250 mm	250 mm	810.282
300 mm	300 mm	810.302

- 4 slotted partitions 36U
 4 Schlitzwände 36E
- 2 dividers 9U
 2 Trennbleche 9E
- 3 dividers 12U
 3 Trennbleche 12E



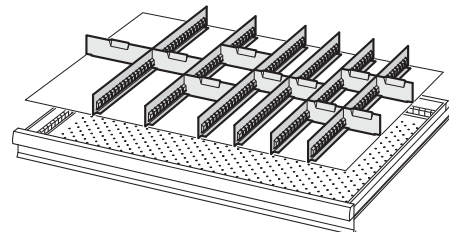
For front height mm Für Fronthöhe mm		Code Bestell-Nr.
50 mm	50 mm	810.189
75 mm	75 mm	810.207
100, 125 mm	100, 125 mm	810.226
150 mm	150 mm	810.243
200 mm	200 mm	810.263
250 mm	250 mm	810.283
300 mm	300 mm	810.303

- 4 slotted partitions 36U
 4 Schlitzwände 36E
- 4 dividers 9U
 4 Trennbleche 9E



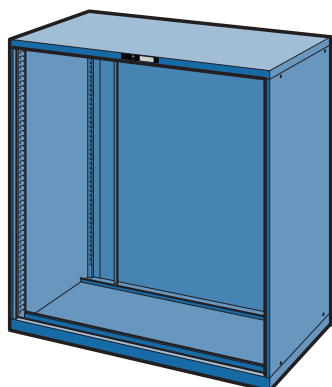
For front height mm Für Fronthöhe mm		Code Bestell-Nr.
50 mm	50 mm	810.190
75 mm	75 mm	810.208
100, 125 mm	100, 125 mm	810.227
150 mm	150 mm	810.244
200 mm	200 mm	810.264
250 mm	250 mm	810.284
300 mm	300 mm	810.304

- 5 slotted partitions 36U
 5 Schlitzwände 36E
- 12 dividers 9U
 12 Trennbleche 9E



For front height mm Für Fronthöhe mm		Code Bestell-Nr.
50 mm	50 mm	810.191
75 mm	75 mm	810.209
100, 125 mm	100, 125 mm	810.228

- 6 slotted partitions 36U
 6 Schlitzwände 36E
- 6 dividers 6U
 6 Trennbleche 6E
- 3 dividers 9U
 3 Trennbleche 9E
- 1 divider 12U
 1 Trennbleche 12E

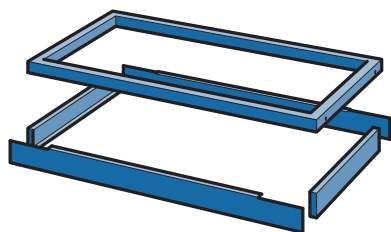


- **Housing, 1431 mm wide, 725 mm deep**
- **Schrankschrankgehäuse 1431 mm breit, 725 mm tief**

Steel sheet construction, powder-coated according to the colour chart. The uprights, slotted at a pitch of 25 mm, allow installation of drawers with different front heights. The central locking system with safety cylinder lock prevents cabinets from tilting. Once one drawer is pulled out the others are locked in.

Stahlblechkonstruktion, pulverbeschichtet und einbrennlackiert nach Farbkarte. Vertikale Stützen mit einer Lochteilung von 25 mm ermöglichen den wahlweisen Einbau von verschiedenen hohen Schubladen. Zentralverschluss mit Sicherheitszylinderschloss und Einzelschubladensperre. Dank dieser Kippsicherung kann jeweils nur eine Schublade herausgezogen werden.

Height Höhe mm	Usable height Nutzhöhe mm	Code Bestell-Nr.
1000	900	814.033
1325	1225	814.046




- **Cabinet bases**
- **Sockel**

Steel sheet construction, powder-coated according to the colour chart. These bases allow the adjustment of the total cabinet height according to the needs or the transportation of fully loaded cabinets by means of forklifts or hand pallet trucks. These bases are bolted to the housings. Fastening material included.

Stahlblechkonstruktion, pulverbeschichtet und einbrennlackiert nach Farbkarte. Diese Sockel dienen zur Anpassung der Schrankhöhe oder den Transport auch gefüllter Schränke mit Hubwagen oder Gabelstapler. Sie werden mit dem Schrankgehäuse verschraubt. Inklusive Montagematerial.

Naming Bezeichnung	Height Höhe mm	Width Breite mm	Depth Tiefe mm	Code Bestell-Nr.
Base Sockel	50	1429	692	814.161
Base for fork lifts and hand pallet trucks, incl. front cover Sockel für Hubwagen und Stapler, inkl. Abdeckung	100	1429	695	814.174



- **Cabinet covers**
- **Schrankschrankabdeckungen**

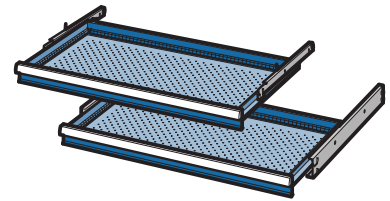
Steel sheet construction with raised edges on three sides and rubber mat or mat only. The covers are fixed with self-adhesive strips. Cover and mat: black.

Aus Stahlblech mit dreiseitigem Abrollrand mit Gummi-Rillenmatte oder nur Rillenmatte. Die Schrankabdeckung wird mit Klebebändern montiert. Farbe der Abdeckung und Rillenmatte: schwarz.

Naming Bezeichnung	Height Höhe mm	Width Breite mm	Depth Tiefe mm	Code Bestell-Nr.
Rubber ribbed mat Gummi-Rillenmatte	3	1426	720	814.157
Cabinet cover with rubber ribbed mat Schrankschrankabdeckung mit Gummi-Rillenmatte	20	1431	725	814.156

Drawers
Schubladen

Steel sheet construction, powder-coated according to the colour chart. The drawers with different front heights and with 100% full extension can be installed inside the cabinets in any sequence. The total of the different heights must correspond to the usable height of the cabinet. The drawer sidewalls, slotted at a pitch of 17 mm, and their perforated bottoms, together with a wide range of partitioning material, allow individual subdivision for perfect storage of different tools and parts. All drawers are complete with aluminium handle and end caps, paper label strips and transparent shields. Safety locking device to prevent cabinet from tilting (only one drawer at a time can be opened). On request, drawer safety catches can be installed under the handle on the right hand side. These drawer safety catches are necessary for mobile cabinets as they prevent drawers from opening when moving. All drawers run on single extension rails with bearings and with an opening capacity of 100% of their depth.



Stahlblechkonstruktion, pulverbeschichtet und einbrennlackiert nach Farbkarte. Schubladen verschiedenster Fronthöhen und wahlweise mit 100% Teleskopauszug lassen sich in beliebiger Reihenfolge in die Schrankgehäuse einbauen. Die Summe der Fronthöhen muß das lichte Höhenmass des Schrankgehäuses ergeben. Die ringsumlaufenden Schlitzwände mit einer Schlitzteilung von 17 mm und der gelochte Boden ermöglichen, zusammen mit dem großen Sortiment an Einteilungsmaterial, eine optimale Anpassung an das Lagergut. Die Schubladen sind mit einem Aluminium-Etikettengriff, seitlichen Griffabdeckungen, Papierstreifen und Klarsichtfolie ausgerüstet. Inklusive Einzelschubladensperre. Auf Wunsch mit Schubladen-Einzelsicherung mit gefedertem Riegel. Dieser wird rechts unter dem Etikettengriff eingeklipst. Bei fahrbaren Schubladenschränken und beim Schubladenschrank-Einsatz in Fahrzeugen muss aus Sicherheitsgründen immer eine Einzelsicherung eingesetzt werden. Sie verhindert ein selbständiges Öffnen beim Anfahren.

Front height Fronthöhe mm	200 kg Usable height Nutzhöhe mm	Side wall height Mantelhöhe mm	* Load capacity 200 kg Tragfähigkeit 200 kg Codice Bestell-Nr.
75	57	49	814.127
100	82	77	814.128
125	107	77	814.129
150	132	127	814.130
175	157	127	814.131
200	182	177	814.132
300	282	277	814.136

* Capacity with uniformly distributed load
* Tragfähigkeit bei gleichmäßig verteilter Last

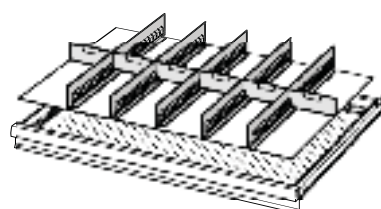
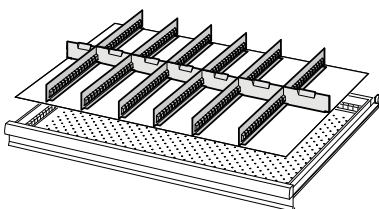
Paper label strip + Transparent shield (10 pieces)
Papierstreifen+Klarsichtfolie (10 Stück) 828.268
Drawer safety catch (see page 14)
Schubladen-Einzelsicherung (Sehen Sie auf Seite 14) 828.270



Paper label strip + transparent shield
Papierstreifen + Klarsichtfolie

Working surface 1326 x 612 mm = 78x36 U (U= units of 17 mm)
Nutzfläche 1326 x 612 mm = 78x36 E (E= Einheiten von 17 mm)

Partitioning material for drawers
Einteilungsmaterial für Schubladen



For front height mm Für Fronthöhe mm	Code Bestell-Nr.
75 mm 75 mm	814.200
100, 125 mm 100, 125 mm	814.220
150, 175 mm 150, 175 mm	814.240

- 6 slotted partitions 36U
6 Schlitzwände 36E
- 4 dividers 9U
4 Trennbleche 9E
- 2 dividers 12U
2 Trennbleche 12E
- 1 divider 18U
1 Trennblech 18E

For front height mm Für Fronthöhe mm	Code Bestell-Nr.
75 mm 75 mm	814.201
100, 125 mm 100, 125 mm	814.221
150, 175 mm 150, 175 mm	814.241

- 5 slotted partitions 36U
5 Schlitzwände 36E
- 2 dividers 9U
2 Trennbleche 9E
- 2 dividers 12U
2 Trennbleche 12E
- 2 dividers 18U
2 Trennbleche 18E